

東京都 インフルエンザ情報

東京都健康安全研究センター

今号（第11号）のトピックス

****流行注意報発令中****

- 3週(1月14日～20日)のインフルエンザ患者報告数は 9,989人、
 定点当たり 24.01人（去年同期 定点当たり 14.70人）
- 6保健所管内でインフルエンザ定点当たりの患者報告数が30人を超える
- 9県でインフルエンザ定点当たりの患者報告数が30人を超える
- 第3週における東京都の流行規模は、全国で15位

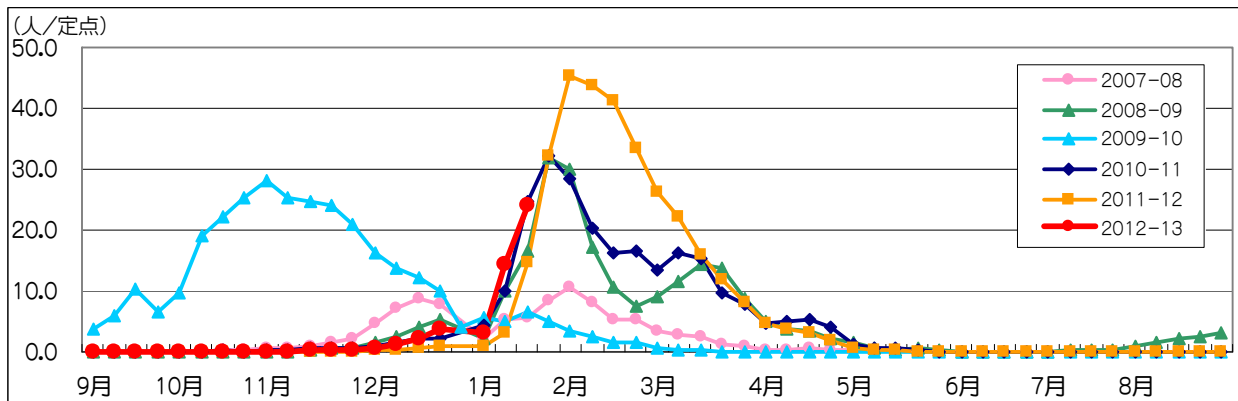


図1. インフルエンザ定点*当たり患者報告数の推移（東京都）

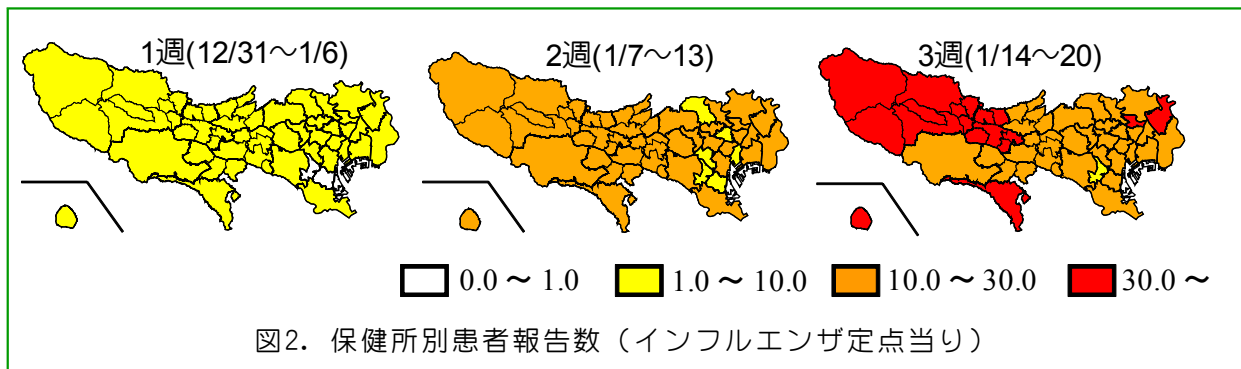


図2. 保健所別患者報告数（インフルエンザ定点当たり）

1 インフルエンザ患者発生状況

第3週（1月14日～20日）

【東京都】インフルエンザ定点*からの患者報告数は9,989人、定点当たり24.01人と先週（14.27人/定点）の1.7倍になりました（図1）。島しょ（38.50人/定点）、葛飾（35.62人/定点）、西多摩（35.50人/定点）、町田市（33.62人/定点）、多摩立川（31.20人/定点）、荒川区（30.00人/定点）の6保健所管内で定点当たりの患者報告数が警報レベルの30人を超えて

います（図2）。

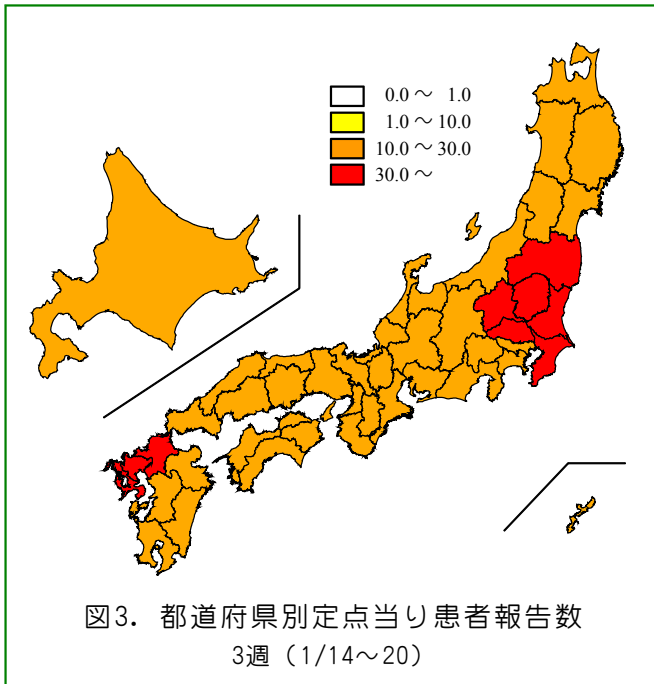
【全国】患者報告数は111,475人、定点当たり22.58人です。全国も先週（12.07人/定点）から増加しています。福島（38.63人/定点）、茨城（36.18人/定点）、群馬（35.66人/定点）をはじめとする9県で定点当たりの患者報告数が

* インフルエンザ定点

419か所（全国約5,000か所）の医療機関を「インフルエンザ定点」として指定しています。

** 基幹定点

25か所（全国約500か所）の医療機関を「基幹定点」として指定しています。



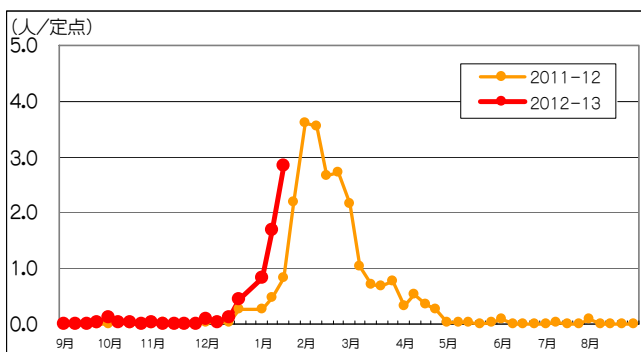
30人を超えています(図3)。東京(24.01人/定点)の流行規模は全国で15番目になっています。

2 インフルエンザ集団感染等発生状況

インフルエンザ様疾患による学級閉鎖等及び集団事例が3週に214件(内訳; 保育所61、幼稚園10、小学校82、中学校27、高校7、その他の学校2、社会福祉施設18、医療機関7)報告されました。

3 インフルエンザ入院患者発生状況

基幹定点**から3週に71件(2.84人/定点)の報告がありました(図4)。年齢階級別では、9歳以下が19件(26.8%)、60歳以上が39件(54.9%)となっています。



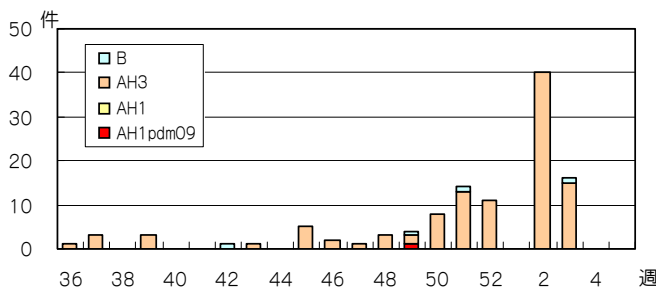
4 東京都の検査情報

感染症発生動向調査事業により定点医療機関から当センターに搬入された検体から3週にAH3亜型が15件とB型が1件検出されました(表1、図5)。3週に定点医療機関以外から搬入された検体はありませんでした。

表1. 定点医療機関から搬入された検体の検査結果

週	検体数	陽性数	インフルエンザウイルス			
			AH1pdm09	AH1	AH3	B
36-51週(9/3-12/23)	273	46	1	0	42	3
52週(12/24-30)	24	11	0	0	11	0
1週(12/31-1/6)	0	0	0	0	0	0
2週(1/7-13)	51	40	0	0	40	0
3週(1/14-20)	29	16	0	0	15	1
合計			1	0	108	4

国立感染症研究所発行の病原微生物検出情報(IASR)によると、1月24日までに、13都道府県からAH1pdm09亜型、43都道府県からAH3亜型、16都府県からB型が報告されています。



◆東京都インフルエンザ情報◆

編集・発行

東京都健康安全研究センター
企画調整部健康危機管理情報課
〒169-0073

東京都新宿区百人町3-24-1

TEL: 03-3363-3213

FAX: 03-5332-7365

S0000786@section.metro.tokyo.jp

http://idsc.tokyo-eiken.go.jp/