

# 東京都 インフルエンザ情報

東京都健康安全研究センター

今号（第2号）のトピックス

- 38週(9月17日～23日)のインフルエンザ患者報告数は 27人、  
定点当たり 0.07人（去年同期 定点当たり 0.02人）
- 38週のインフルエンザ様疾患による集団感染の報告数は0件
- 沖縄県でインフルエンザ定点当たりの患者報告数が10人を超える

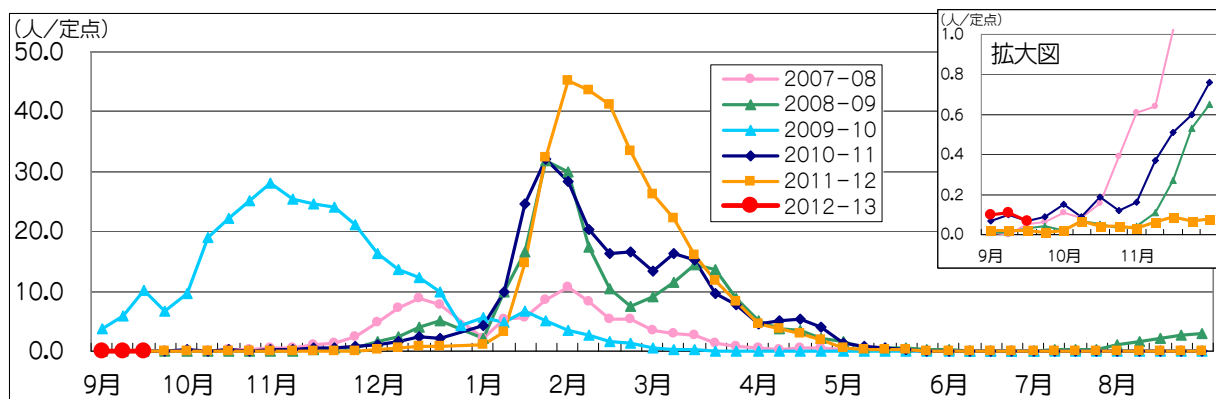


図1. インフルエンザ定点\*当たり患者報告数の推移（東京都）

## 1 インフルエンザ患者発生状況

### 第38週（9月17日～23日）

【東京都】インフルエンザ定点\*からの患者報告数は27人、定点当たり0.07人と先週（0.11人/定点）から少し減少しています（図1）。流行の目安となる定点当たりの患者報告数1人を超えている地域はありません。

【全国】患者報告数は893人、定点当たり0.18人です。全国は先週（0.23人/定点）から微減しています。沖縄（10.32人/定点）と鹿児島（1.78人/定点）で定点当たりの報告数が1人を超えています（図2）。

## 2 インフルエンザ集団感染等発生状況

インフルエンザ様疾患による学級閉鎖等及び集団事例が37週に4件（内訳；保育園2、幼稚園1、小学校1）報告されました。38週には報告はありませんでした。

\* インフルエンザ定点

419か所（全国約5,000か所）の医療機関を「インフルエンザ定点」として指定しています。

\*\* 基幹定点

25か所（全国約500か所）の医療機関を「基幹定点」として指定しています。

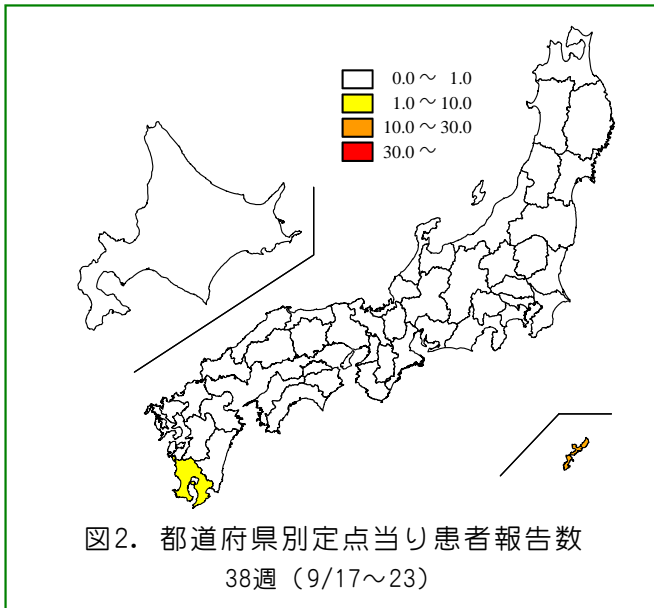
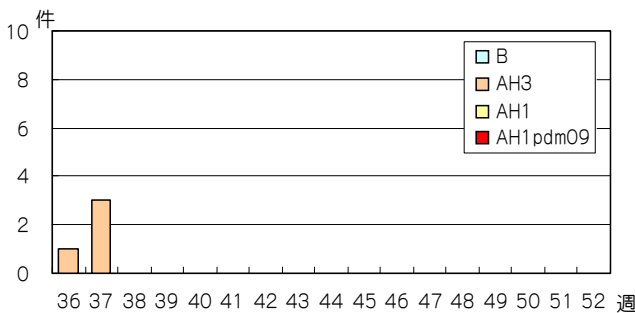


表1. 定点医療機関から搬入された検体の検査結果

週	検体数	陽性数	インフルエンザウイルス			
			AH1pdm09	AH1	AH3	B
36週(9/3-9/9)	15	1	0	0	1	0
37週(9/10-16)	18	3	0	0	3	0
38週(9/17-23)	10	0	0	0	0	0
合計			0	0	4	0



### 3 インフルエンザ入院患者発生状況

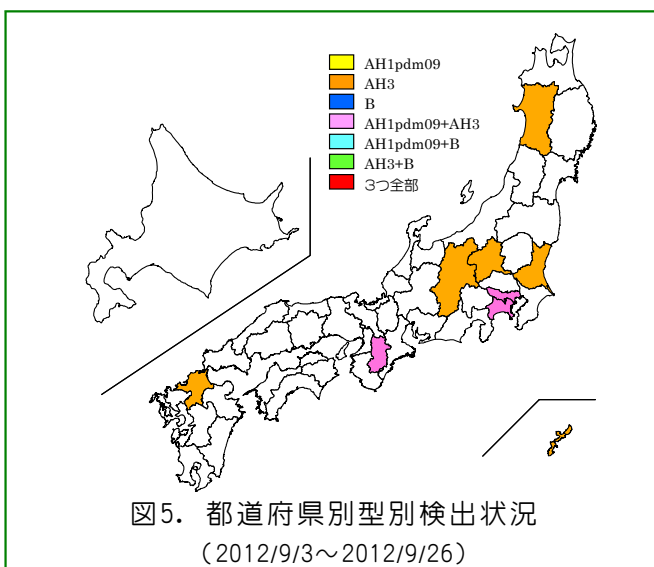
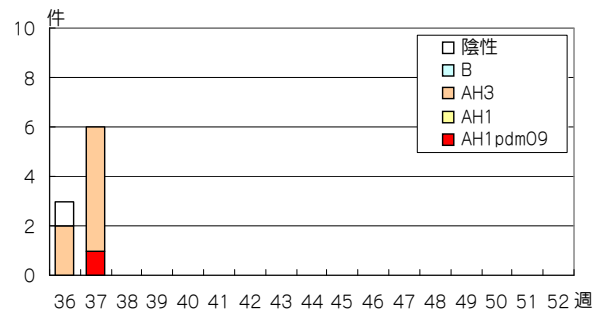
37週、38週ともに基幹定点\*\*からの報告はありませんでした。

### 4 東京都の検査情報

感染症発生動向調査事業により定点医療機関から当センターに搬入された検体から37週にAH3亜型が3件検出されました。38週にインフルエンザウイルスは検出されていません(表1、図3)。

また、定点医療機関以外から搬入された検体の検査では、37週にAH1pdm09亜型が1件、AH3亜型が5件検出されました。38週にインフルエンザウイルスは検出されていません(図4)。

国立感染症研究所発行の病原微生物検出情報(IASR)等によると、9月26日までに、3都県からAH1pdm09亜型、9都県からAH3亜型が報告されています(図5)。



#### ◆東京都インフルエンザ情報◆

編集・発行

東京都健康安全研究センター  
企画調整部健康危機管理情報課  
〒169-0073

東京都新宿区百人町3-24-1

TEL: 03-3363-3213

FAX: 03-5332-7365

S0000786@section.metro.tokyo.jp

http://idsc.tokyo-eiken.go.jp/