

東京都 インフルエンザ情報

東京都健康安全研究センター

今号（第4号）のトピックス

- 42週(10月15日～21日)のインフルエンザ患者報告数は 19人、
定点当たり 0.05人（去年同期 定点当たり 0.04人）
- 42週のインフルエンザ様疾患による集団感染の報告数は1件
- 沖縄県でインフルエンザ定点当たりの患者報告数が引き続き1人を超える

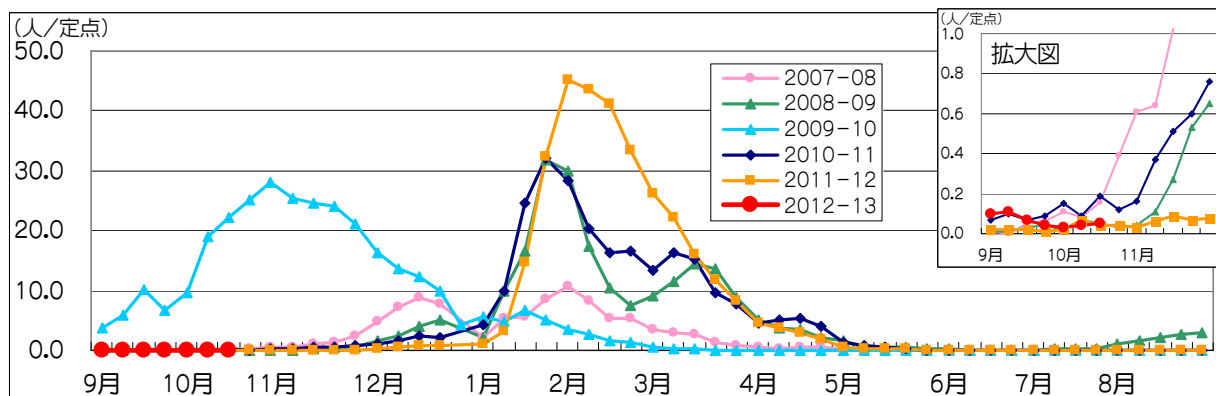


図1. インフルエンザ定点*当たり患者報告数の推移（東京都）

1 インフルエンザ患者発生状況

第42週（10月15日～21日）

【東京都】インフルエンザ定点*からの患者報告数は19人、定点当たり0.05人と先週（0.04人/定点）から少し増加しています（図1）。流行の目安となる定点当たりの患者報告数1人を超えている地域はありません。

【全国】患者報告数は253人、定点当たり0.05人です。全国は先週（0.06人/定点）から減少しています。沖縄（1.81人/定点）で定点当たりの報告数が引き続き1人を超えています（図2）。

2 インフルエンザ集団感染等発生状況

インフルエンザ様疾患による学級閉鎖等及び集団事例が42週に1件（内訳；小学校1）報告されました。41週に報告はありませんでした。

* インフルエンザ定点

419か所（全国約5,000か所）の医療機関を「インフルエンザ定点」として指定しています。

** 基幹定点

25か所（全国約500か所）の医療機関を「基幹定点」として指定しています。

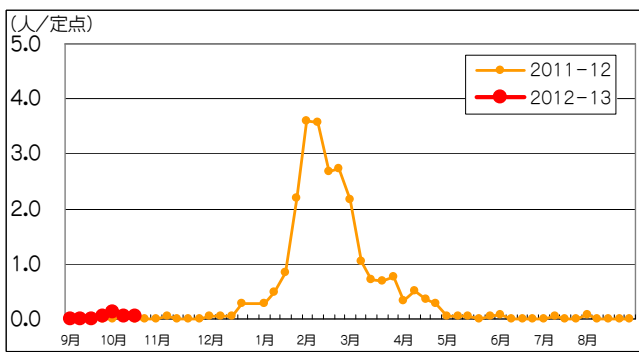
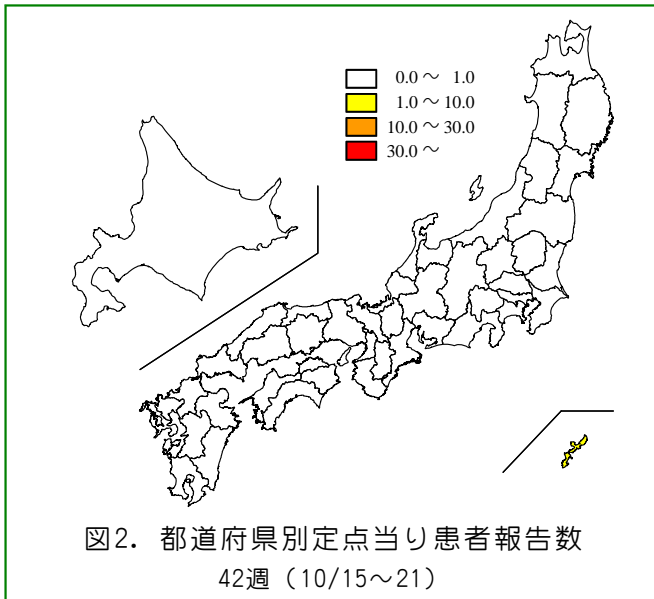
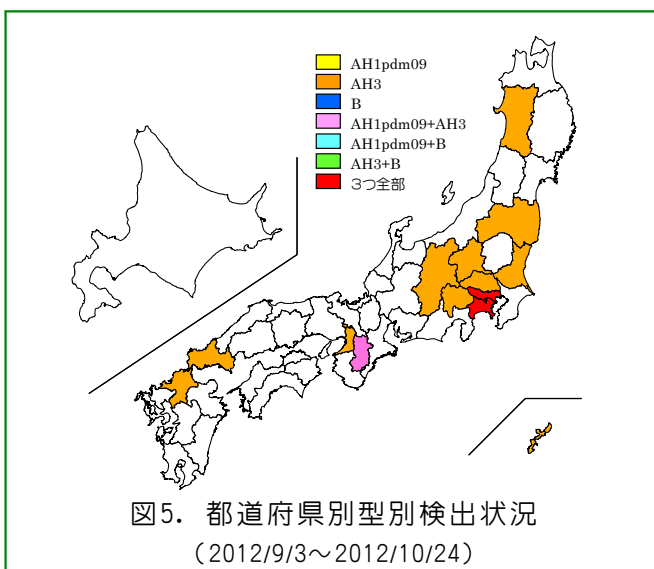


表1. 定点医療機関から搬入された検体の検査結果

週	検体数	陽性数	インフルエンザウイルス			
			AH1pdm09	AH1	AH3	B
36-38週(9/3-9/23)	43	4	0	0	4	0
39週(9/24-30)	22	3	0	0	3	0
40週(10/1-7)	16	0	0	0	0	0
41週(10/8-14)	13	0	0	0	0	0
42週(10/15-21)	18	1	0	0	0	1
合計			0	0	7	1



3 インフルエンザ入院患者発生状況

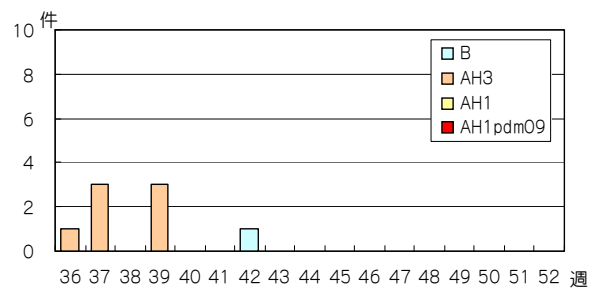
基幹定点**から41週に1件(0.04人/定点)、42週に1件(0.04人/定点)の報告がありました(図3)。

4 東京都の検査情報

感染症発生動向調査事業により定点医療機関から当センターに搬入された検体から41週にインフルエンザウイルスは検出されませんでした。42週にB型が1件検出されました。(表1、図4)。

また、定点医療機関以外から搬入された検体から42週にAH3亜型が1件検出されました。

国立感染症研究所発行の病原微生物検出情報(IASR)等によると、10月24日までに、3都県からAH1pdm09亜型、14都府県からAH3亜型、2都府県からB型が報告されています(図5)。



◆ 東京都インフルエンザ情報 ◆

編集・発行

東京都健康安全研究センター
企画調整部健康危機管理情報課
〒169-0073

東京都新宿区百人町3-24-1

TEL: 03-3363-3213

FAX: 03-5332-7365

S0000786@section.metro.tokyo.jp

http://idsc.tokyo-eiken.go.jp/