

東京都 インフルエンザ情報

東京都健康安全研究センター

今号（第5号）のトピックス

- 44週(10月29日～11月4日)のインフルエンザ患者報告数は 20人、
定点当たり 0.05人（去年同期 定点当たり 0.03人）
- 44週のインフルエンザ様疾患による集団感染の報告数は1件
- 沖縄県でインフルエンザ定点当たりの患者報告数が引き続き1人を超える

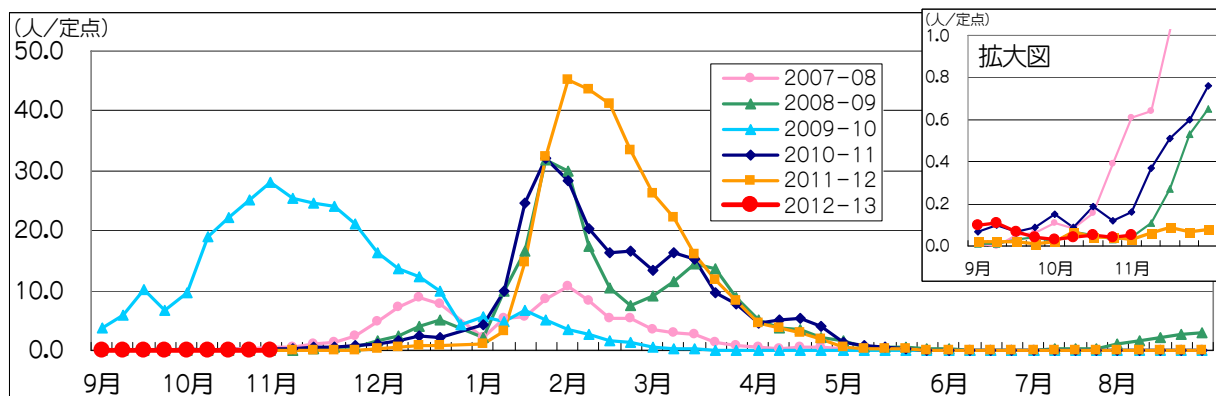


図1. インフルエンザ定点*当たり患者報告数の推移（東京都）

1 インフルエンザ患者発生状況

第44週（10月29日～11月4日）

【東京都】インフルエンザ定点*からの患者報告数は20人、定点当たり0.05人と先週（0.04人/定点）から少し増加しています（図1）。流行の目安となる定点当たりの患者報告数1人を超えている地域はありません。

【全国】患者報告数は369人、定点当たり0.07人です。全国も先週（0.06人/定点）から少し増加しています。沖縄（2.21人/定点）で定点当たりの報告数が引き続き1人を超えています（図2）。

2 インフルエンザ集団感染等発生状況

インフルエンザ様疾患による学級閉鎖等及び集団事例が43週に2件（内訳；小学校2）、44週に1件（内訳；中学校1）報告されました。

* インフルエンザ定点

419か所（全国約5,000か所）の医療機関を「インフルエンザ定点」として指定しています。

** 基幹定点

25か所（全国約500か所）の医療機関を「基幹定点」として指定しています。

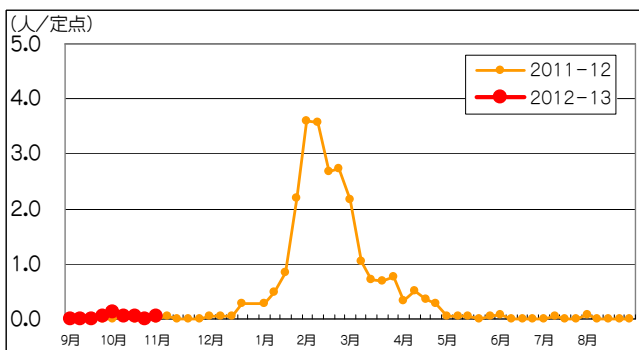
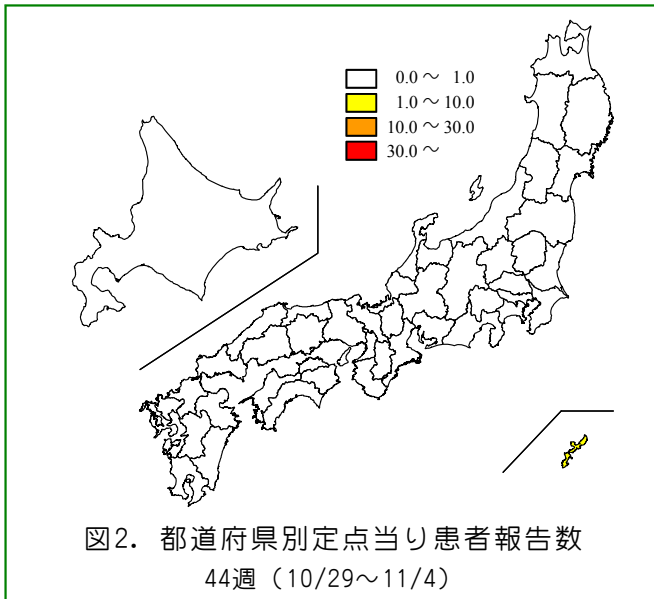
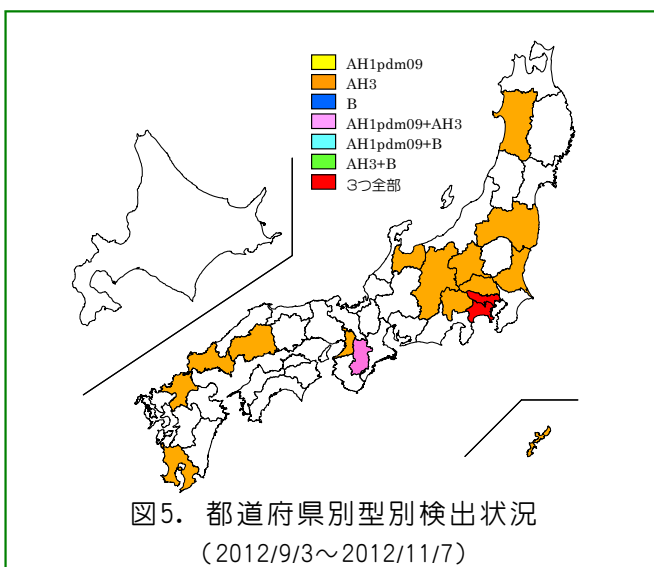


表1. 定点医療機関から搬入された検体の検査結果

週	検体数	陽性数	インフルエンザウイルス			
			AH1pdm09	AH1	AH3	B
36-40週(9/3-10/7)	81	7	0	0	7	0
41週(10/8-14)	13	0	0	0	0	0
42週(10/15-21)	18	1	0	0	0	1
43週(10/22-28)	21	1	0	0	1	0
44週(10/29-11/4)	23	0	0	0	0	0
合計			0	0	8	1



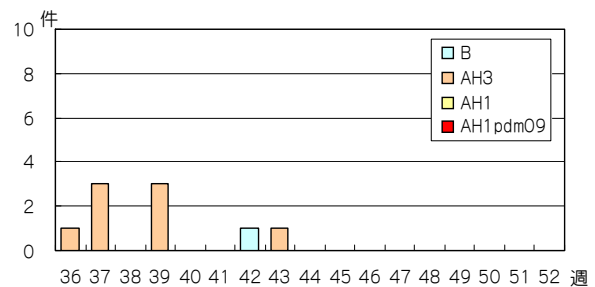
3 インフルエンザ入院患者発生状況
基幹定点**から43週に0件、44週に1件(0.04人/定点)の報告がありました(図3)。

4 東京都の検査情報

感染症発生動向調査事業により定点医療機関から当センターに搬入された検体から43週にAH3亜型が1件検出されました。44週にはインフルエンザウイルスは検出されていません(表1、図4)。

また、定点医療機関以外から搬入された検体から43週にB型が1件、44週にAH3亜型が1件検出されました。

国立感染症研究所発行の病原微生物検出情報(IASR)等によると、11月7日までに、3都県からAH1pdm09亜型、17都府県からAH3亜型、2都府県からB型が報告されています(図5)。



◆東京都インフルエンザ情報◆

編集・発行

東京都健康安全研究センター
企画調整部健康危機管理情報課
〒169-0073

東京都新宿区百人町3-24-1

TEL: 03-3363-3213

FAX: 03-5332-7365

S0000786@section.metro.tokyo.jp

http://idsc.tokyo-eiken.go.jp/