

# 東京都 インフルエンザ情報

東京都健康安全研究センター

今号（第9号）のトピックス

- 52週(12月24日～30日)のインフルエンザ患者報告数は 1,576人、  
 定点当たり 3.85人（去年同期 定点当たり 0.82人）
- 52週のインフルエンザ様疾患による集団感染の報告数は12件
- 38都道府県でインフルエンザ定点当たりの患者報告数が1人を超える
- 3県でインフルエンザ定点当たりの患者報告数が10人を超える

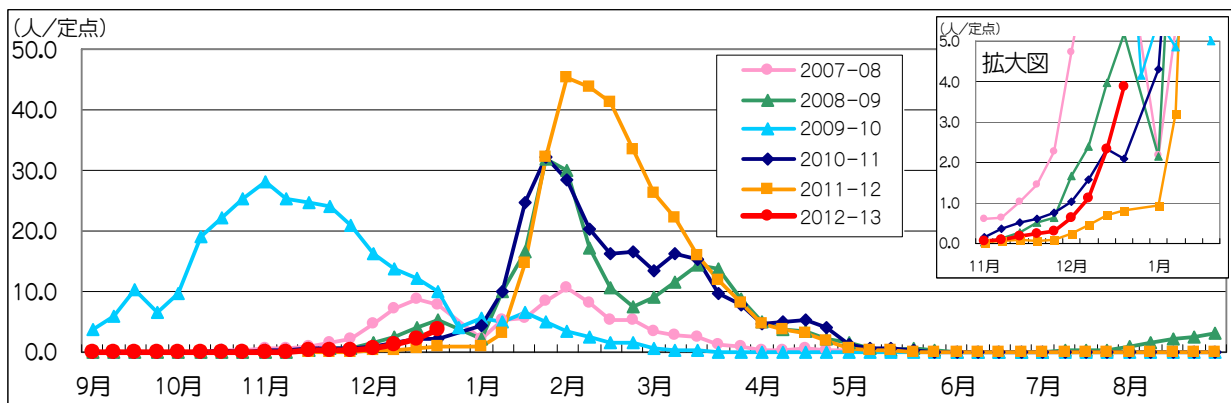


図1. インフルエンザ定点\*当たり患者報告数の推移（東京都）

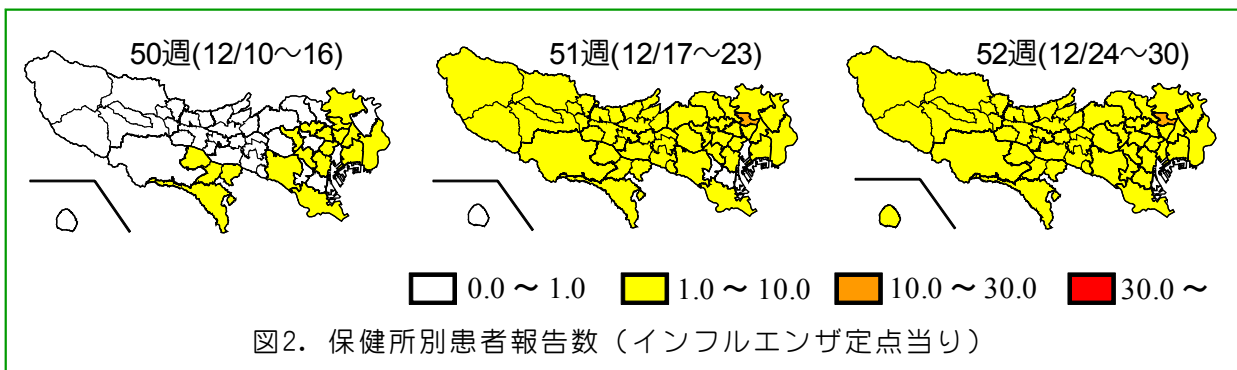


図2. 保健所別患者報告数（インフルエンザ定点当たり）

## 1 インフルエンザ患者発生状況

### 第52週（12月24日～30日）

【東京都】インフルエンザ定点\*からの患者報告数は1,576人、定点当たり3.85人と先週（2.32人/定点）から増加しています（図1）。荒川区（13.43人/定点）をはじめとする全保健所管内で流行の目安となる定点当たりの患者報告数1人を超えています（図2）。

【全国】患者報告数は16,419人、定点当たり

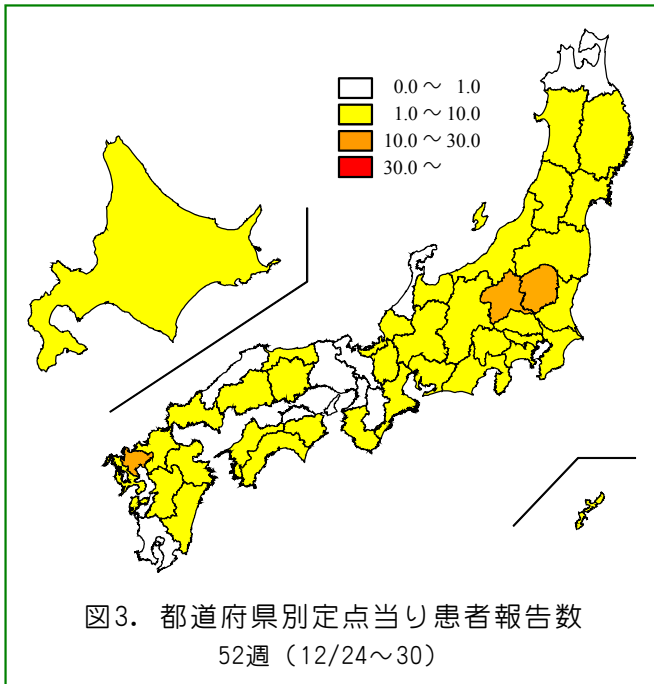
3.35人です。全国も先週（2.23人/定点）から増加しています。群馬（15.05人/定点）、栃木（10.72人/定点）、佐賀（10.26人/定点）をはじめとする38都道府県で定点当たりの患者報告数が1人を超えています（図3）。

\* インフルエンザ定点

419か所（全国約5,000か所）の医療機関を「インフルエンザ定点」として指定しています。

\*\* 基幹定点

25か所（全国約500か所）の医療機関を「基幹定点」として指定しています。



## 2 インフルエンザ集団感染等発生状況

インフルエンザ様疾患による学級閉鎖等及び集団事例が51週に21件（内訳；保育所4、幼稚園2、小学校13、中学校1、高校1）、52週に12件（内訳；保育所10、社会福祉施設2）報告されました。

## 3 インフルエンザ入院患者発生状況

基幹定点\*\*から51週に3件（0.12人/定点）、52週に10件（0.40人/定点）報告がありました（図4）。

## 4 東京都の検査情報

感染症発生動向調査事業により定点医療機関から当センターに搬入された検体から51週にAH3亜型13件とB型1件、52週にAH3亜型が11件検出されました（表1、図5）。

また、定点医療機関以外から搬入された検体から51週にAH3亜型が9件、52週にAH3亜型が2件検出されました。

国立感染症研究所発行の病原微生物検出情報（IASR）によると、1月10日までに、12都道府県からAH1pdm09亜型、37都道府県からAH3亜型、12都府県からB型が報告されています。

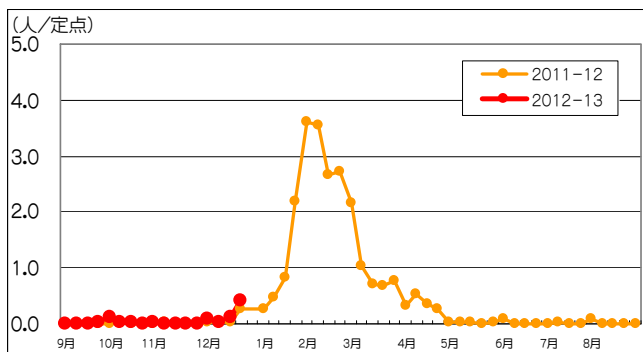
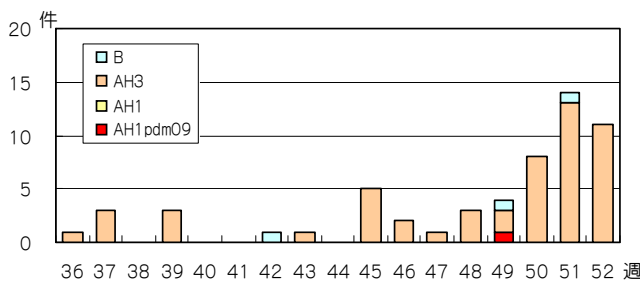


表1. 定点医療機関から搬入された検体の検査結果

週	検体数	陽性数	インフルエンザウイルス			
			AH1pdm09	AH1	AH3	B
36-48週(9/3-12/2)	204	20	0	0	19	1
49週(12/3-9)	17	4	1	0	2	1
50週(12/10-16)	24	8	0	0	8	0
51週(12/17-23)	28	14	0	0	13	1
52週(12/24-30)	24	11	0	0	11	0
合計			1	0	53	3



### ◆ 東京都インフルエンザ情報 ◆

#### 編集・発行

東京都健康安全研究センター  
企画調整部健康危機管理情報課  
〒169-0073

東京都新宿区百人町3-24-1

TEL: 03-3363-3213

FAX: 03-5332-7365

S0000786@section.metro.tokyo.jp

http://idsc.tokyo-eiken.go.jp/