

# 東京都 インフルエンザ情報

東京都健康安全研究センター

今号（第13号）のトピックス

**\*\*流行警報発出中\*\***

- 6週(2月3日～9日)のインフルエンザ患者報告数は 14,288人、  
 定点当たり 34.43人（去年同期 定点当たり 21.21人）
- 6週のインフルエンザ様疾患による集団感染等の報告数は576件
- 21都道府県でインフルエンザ定点当たりの患者報告数が30人を超える
- 6週における東京都の流行規模は、全国で14位

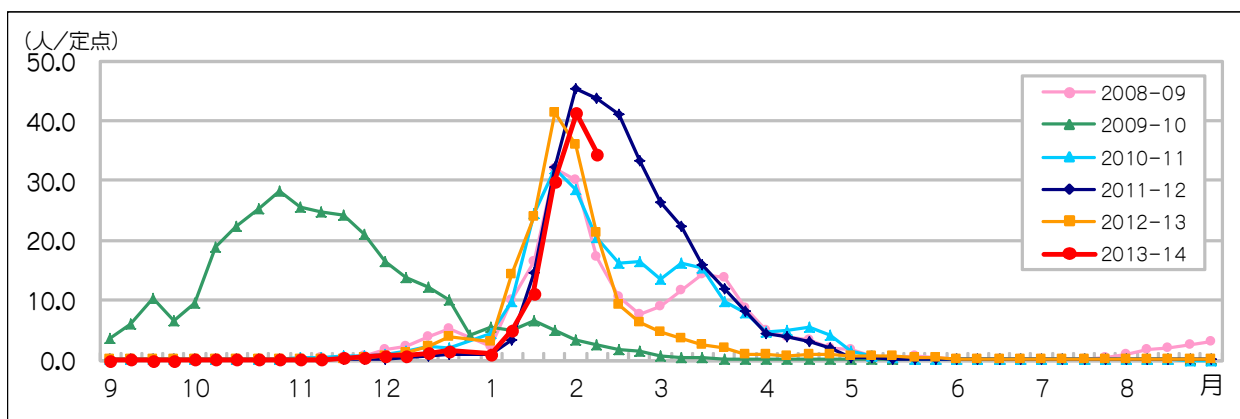


図1. インフルエンザ定点\*当たり患者報告数の推移（東京都）

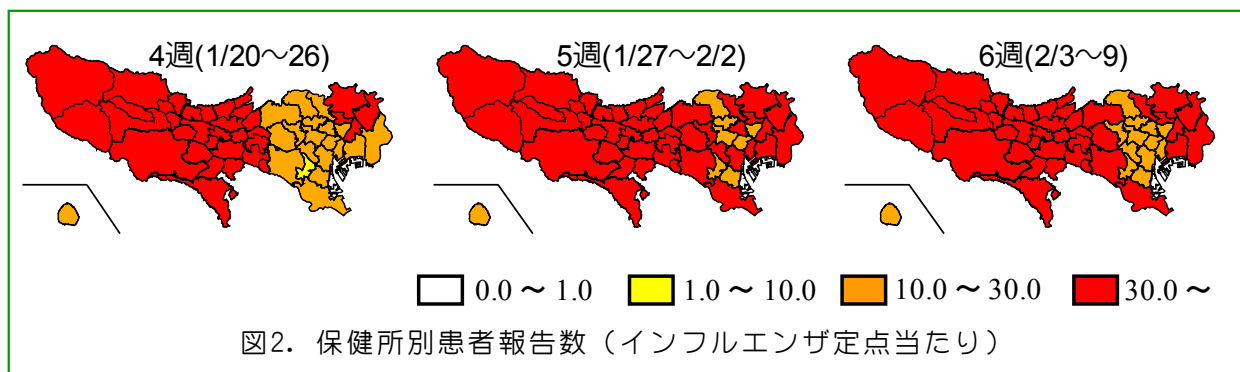


図2. 保健所別患者報告数（インフルエンザ定点当たり）

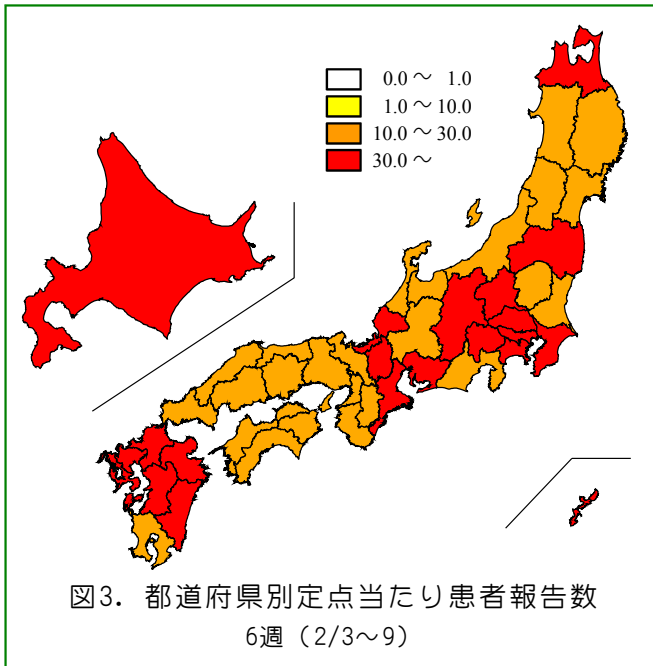
## 1 インフルエンザ患者発生状況 第6週（2月3日～9日）

【東京都】インフルエンザ定点\*からの患者報告数は 14,288人、定点当たり 34.43人と先週（41.18人/定点）の84%まで減少しました（図1）。八王子市（55.65人/定点）、町田市（55.46人/定点）、荒川区（50.14人/定点）をはじめとする18保健所管内で定点当たりの患者報告数が警報レベルの30人を超えています（図2）。

【全国】患者報告数は 151,829人、定点当たり 30.72人です。全国も先週（34.44人/定点）から減少しています。大分（52.38人/定点）、群馬（43.08人/定点）、埼玉（41.77人/定点）をはじめとする21都道府県でインフルエンザ定

\* インフルエンザ定点  
419か所（全国約5,000か所）の医療機関を「インフルエンザ定点」として指定しています。

\*\* 基幹定点  
25か所（全国約500か所）の医療機関を「基幹定点」として指定しています。



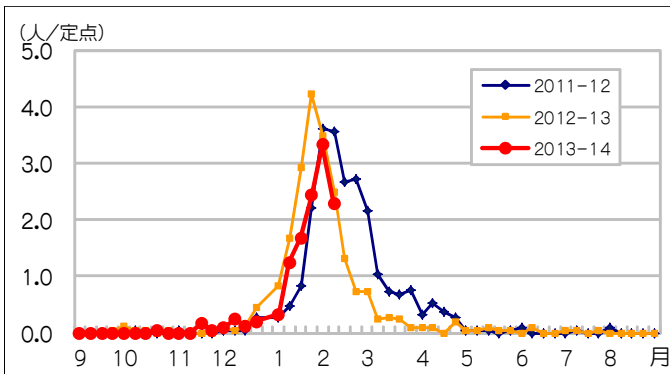
点当たりの患者報告数が30人を超えています(図3)。東京(34.43人/定点)の流行規模は全国で14番目になっています。

## 2 インフルエンザ集団感染等発生状況

インフルエンザ様疾患による学級閉鎖等及び集団事例が6週に576件(内訳; 保育所45、幼稚園54、小学校402、中学校60、高校7、医療機関1、その他の学校2、社会福祉施設5)報告されました。

## 3 インフルエンザ入院患者発生状況

基幹定点\*\*から6週に57件(2.28人/定点)の報告がありました(図4)。年齢階級別では、9歳以下が28件(49%)、60歳以上が13件(23%)となっています。



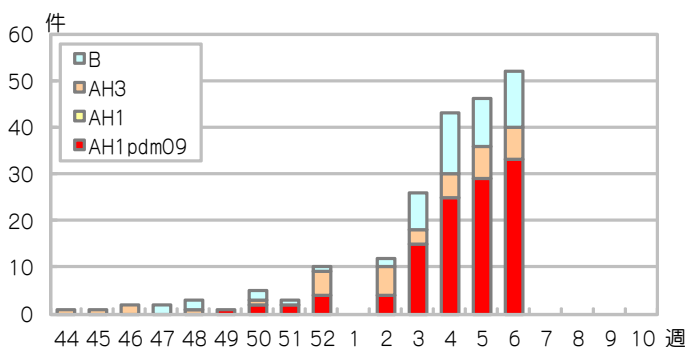
## 4 東京都の検査情報

感染症発生動向調査事業により定点医療機関から当センターに搬入された検体から、6週にAH1pdm09亜型33件、AH3亜型7件、B型12件が検出されました(表1、図5)。また、定点医療機関以外から搬入された検体の検査では、6週にAH1pdm09亜型2件が検出されました。

表1. 定点医療機関から搬入された検体の検査結果

週	検体数	陽性数	インフルエンザウイルス			
			AH1pdm09	AH1	AH3	B
36-4週(9/2-1/26)	366	114	56	0	25	33
5週(1/27-2/2)	61	46	29	0	7	10
6週(2/3-9)	76	52	33	0	7	12
合計			118	0	39	55

国立感染症研究所発行の病原微生物検出情報(IASR)等によると、2月13日までに、41都道府県からAH1pdm09亜型、42都道府県からAH3亜型、38都道府県からB型が報告されています。



## ◆ 東京都インフルエンザ情報 ◆

### 編集・発行

東京都健康安全研究センター  
企画調整部健康危機管理情報課  
〒169-0073  
東京都新宿区百人町3-24-1  
TEL: 03-3363-3213  
FAX: 03-5332-7365  
S0000786@section.metro.tokyo.jp  
<http://idsc.tokyo-eiken.go.jp/>