

東京都 インフルエンザ情報

東京都健康安全研究センター

今号（第15号）のトピックス

****流行警報発出中****

- 8週(2月17日～23日)のインフルエンザ患者報告数は 11,911人、
 定点当たり 28.50人（去年同期 定点当たり 6.26人）
- 8週のインフルエンザ様疾患による集団感染等の報告数は458件
- 13道県でインフルエンザ定点当たりの患者報告数が30人を超える
- 8週における東京都の流行規模は、全国で16位

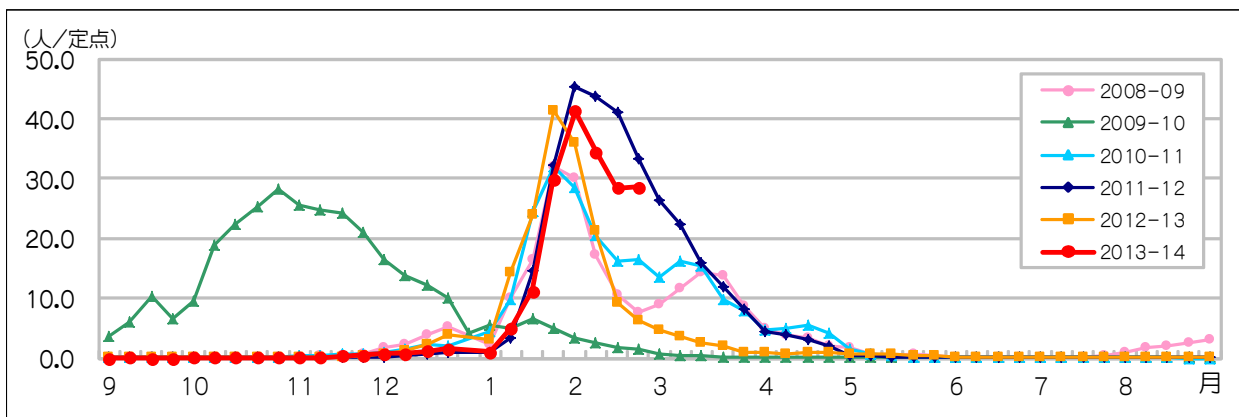


図1. インフルエンザ定点*当たり患者報告数の推移（東京都）

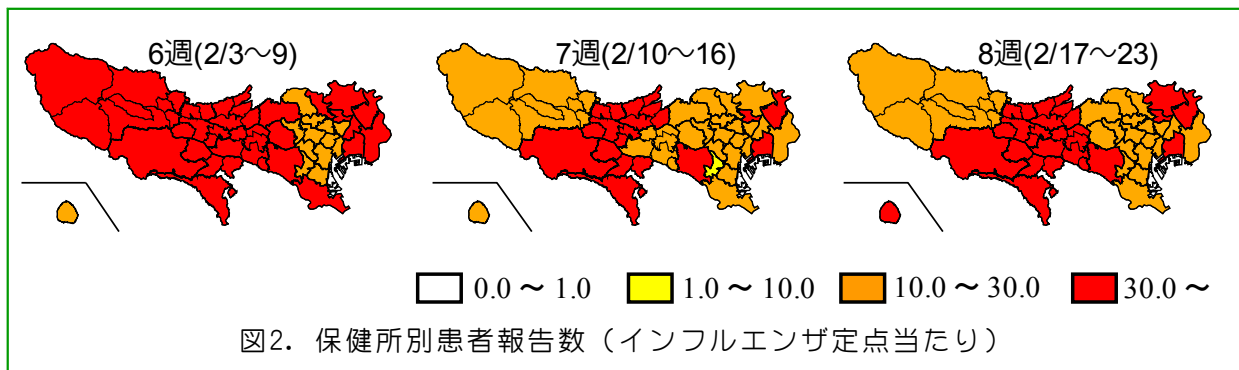


図2. 保健所別患者報告数（インフルエンザ定点当たり）

1 インフルエンザ患者発生状況 第8週（2月17日～23日）

【東京都】インフルエンザ定点*からの患者報告数は 11,911人、定点当たり 28.50人と先週（28.46人/定点）とほぼ同じになっています。（図1）。荒川区（48.29人/定点）、町田市（46.54人/定点）、八王子市（41.72人/定点）をはじめとする12保健所管内で定点当たりの患者報告数が警報レベルの30人を超えています（図2）。

【全国】患者報告数は 135,579人、定点当たり 27.36人です。全国は先週（28.18人/定点）から少し減少しています。大分（49.33人/定点）、福井（43.16人/定点）、福岡（42.91人/定点）をはじめとする13道県でインフルエン

* インフルエンザ定点
419か所（全国約5,000か所）の医療機関を「インフルエンザ定点」として指定しています。

** 基幹定点
25か所（全国約500か所）の医療機関を「基幹定点」として指定しています。

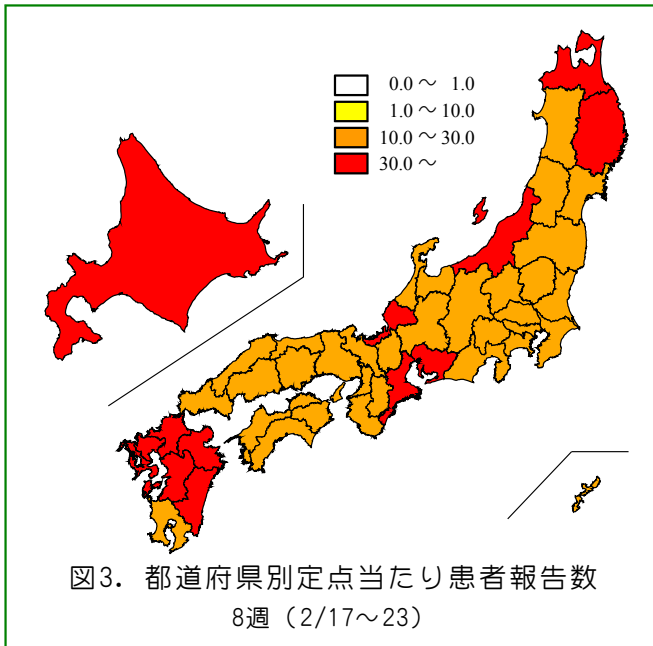


図3. 都道府県別定点当たり患者報告数
8週(2/17~23)

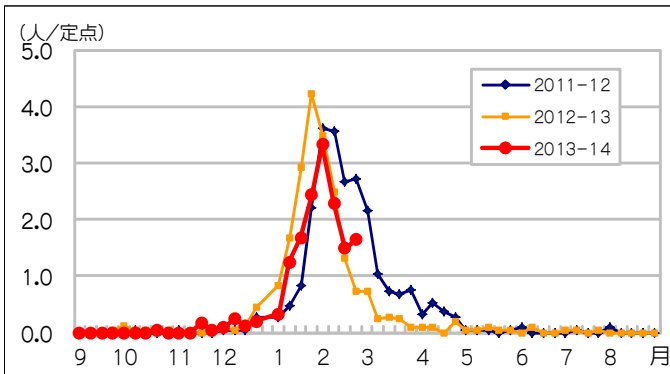


図4. インフルエンザ入院患者発生状況

表1. 定点医療機関から搬入された検体の検査結果

週	検体数	陽性数	インフルエンザウイルス			
			AH1pdm09	AH1	AH3	B
36-6週(9/2-2/9)	503	217	120	0	39	58
7週(2/10-16)	21	17	9	0	1	7
8週(2/17-23)	38	25	10	0	3	12
合計			139	0	43	77

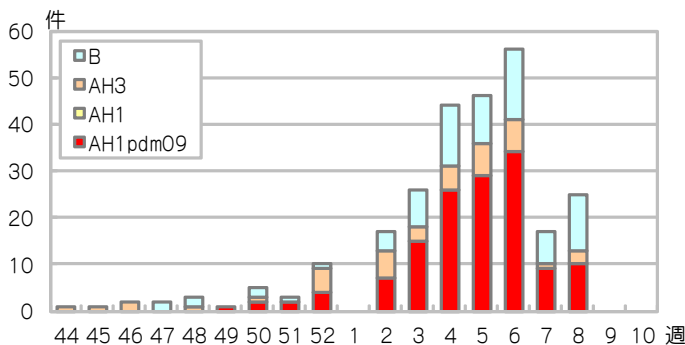


図5. インフルエンザウイルス検出数
(定点医療機関から搬入された検体)

ザ定点当たりの患者報告数が30人を超えています(図3)。東京(28.50人/定点)の流行規模は全国で16番目になっています。

2 インフルエンザ集団感染等発生状況

インフルエンザ様疾患による学級閉鎖等及び集団事例が8週に458件(内訳; 保育所66、幼稚園23、小学校318、中学校39、高校1、医療機関2、その他の学校3、社会福祉施設6)報告されました。

3 インフルエンザ入院患者発生状況

基幹定点**から8週に41件(1.64人/定点)の報告がありました(図4)。年齢階級別では、9歳以下が20件(49%)、60歳以上が14件(34%)となっています。

4 東京都の検査情報

感染症発生動向調査事業により定点医療機関から当センターに搬入された検体から、8週にAH1pdm09亜型10件、AH3亜型3件、B型12件が検出されました(表1、図5)。また、定点医療機関以外から搬入された検体の検査では、8週にAH1pdm09亜型1件が検出されました。

「インフルエンザ等相談窓口」

- 対応日時: 月曜日~金曜日(祝祭日除く)
9:00~17:00
- 電話番号: 03-5299-3306
※厚生労働省が相談窓口を設置しています。

◆ 東京都インフルエンザ情報 ◆

編集・発行

東京都健康安全研究センター
企画調整部健康危機管理情報課
〒169-0073
東京都新宿区百人町3-24-1
TEL: 03-3363-3213
FAX: 03-5332-7365
S0000786@section.metro.tokyo.jp
<http://idsc.tokyo-eiken.go.jp/>