

# 東京都 インフルエンザ情報

東京都健康安全研究センター

## 今号（第6号）のトピックス

- 50週(12月9日～15日)のインフルエンザ患者報告数は 303人、  
定点当たり 0.73人（去年同期 定点当たり 1.12人）
- 50週のインフルエンザ様疾患による集団感染等の報告数は9件
- 10道県でインフルエンザ定点当たりの患者報告数が1人を超える

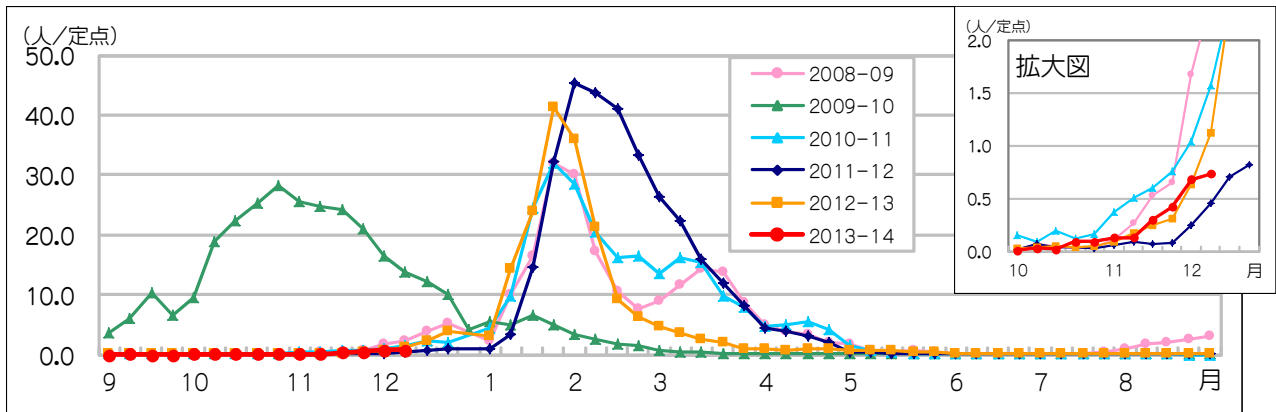


図1. インフルエンザ定点\*当たり患者報告数の推移（東京都）

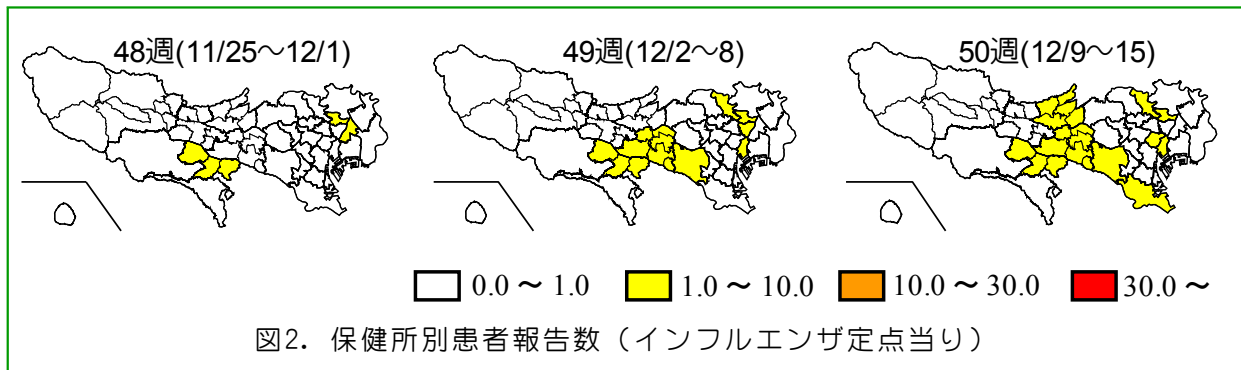


図2. 保健所別患者報告数（インフルエンザ定点当り）

## 1 インフルエンザ患者発生状況

### 第50週（12月9日～15日）

【東京都】インフルエンザ定点\*からの患者報告数は 303人、定点当たり 0.73人と先週（0.68人/定点）から増加していません（図1）。南多摩（2.14人/定点）、世田谷区（1.56人/定点）、多摩小平（1.35人/定点）をはじめとする9保健所管内で、流行開始の目安となる定点当たり患者報告数1人以上になっていま

す（図2）。

【全国】患者報告数は 4,065人、定点当たり 0.82人です。全国も先週（0.67人/定点）から増加しています。山口（4.24人/定点）、鹿児島（3.01人/定点）、高知（2.44人/定点）

\* インフルエンザ定点

419か所（全国約5,000か所）の医療機関を「インフルエンザ定点」として指定しています。

\*\* 基幹定点

25か所（全国約500か所）の医療機関を「基幹定点」として指定しています。

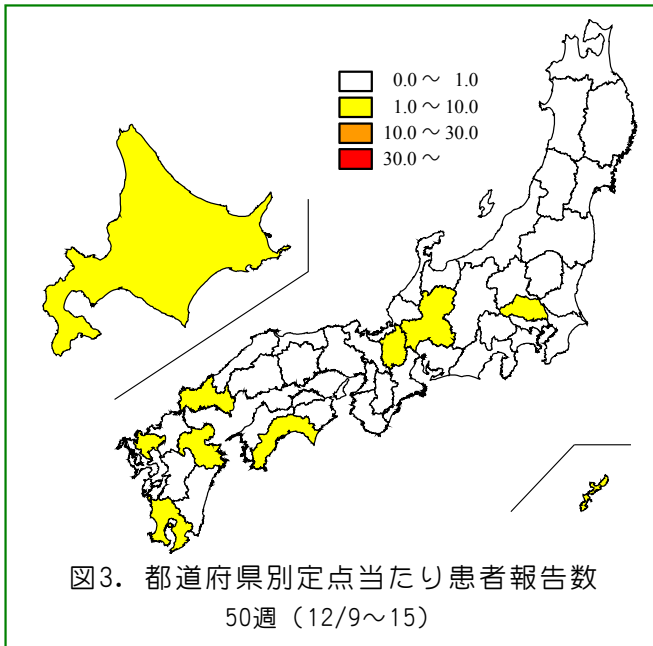


図3. 都道府県別定点当たり患者報告数  
50週(12/9~15)

をはじめとする10道県でインフルエンザ定点当たりの患者報告数が1人を超えています(図3)。

## 2 インフルエンザ集団感染等発生状況

インフルエンザ様疾患による学級閉鎖等及び集団事例が50週に9件(内訳: 保育所2、小学校7)報告されました。

## 3 インフルエンザ入院患者発生状況

基幹定点\*\*から50週に6件(0.24人/定点)の報告がありました(図4)。

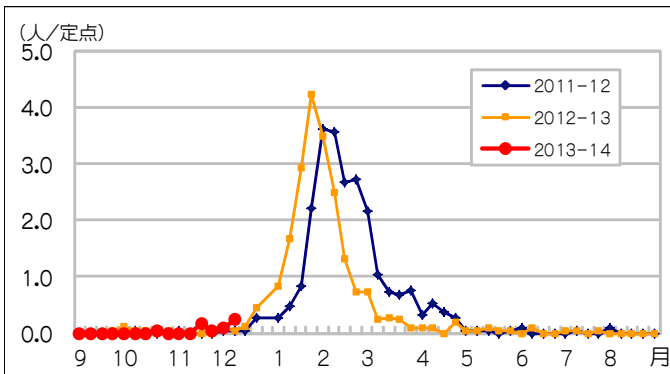


図4. インフルエンザ入院患者発生状況

表1. 定点医療機関から搬入された検体の検査結果

週	検体数	陽性数	インフルエンザウイルス			
			AH1pdm09	AH1	AH3	B
36-48週(9/2-12/1)	186	9	0	0	5	4
49週(12/2-8)	15	1	1	0	0	0
50週(12/9-15)	18	5	2	0	1	2
合計			3	0	6	6

## 4 東京都の検査情報

感染症発生動向調査事業により定点医療機関から当センターに搬入された検体から、50週にAH1pdm09亜型2件、AH3亜型1件、B型2件が検出されました(表1、図5)。

また、定点医療機関以外から搬入された検体の検査では、50週にAH1pdm09亜型1件とAH3亜型4件が検出されました。

国立感染症研究所発行の病原微生物検出情報(IASR)等によると、12月19日までに、12都道府県からAH1pdm09亜型、17都道府県からAH3亜型、13都府県からB型が報告されています。

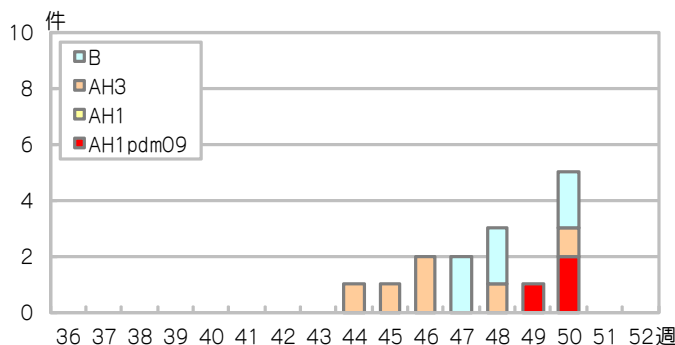


図5. インフルエンザウイルス検出数  
(定点医療機関から搬入された検体)

### 「インフルエンザ等相談窓口」

- 対応日時: 月曜日~金曜日(祝祭日除く)  
9:00~17:00
- 電話番号: 03-5299-3306  
※厚生労働省が相談窓口を設置しています。

### ◆東京都インフルエンザ情報◆

#### 編集・発行

東京都健康安全研究センター  
企画調整部健康危機管理情報課  
〒169-0073

東京都新宿区百人町3-24-1

TEL: 03-3363-3213

FAX: 03-5332-7365

S0000786@section.metro.tokyo.jp

http://idsc.tokyo-eiken.go.jp/