

# 東京都 インフルエンザ情報

東京都健康安全研究センター

今号（第8号）のトピックス

- 52週(12月23日～29日)のインフルエンザ患者報告数は 618人、  
 定点当たり 1.51人（去年同期 定点当たり 3.85人）
- 52週のインフルエンザ様疾患による集団感染等の報告数は3件
- 36都道府県でインフルエンザ定点当たりの患者報告数が1人を超える

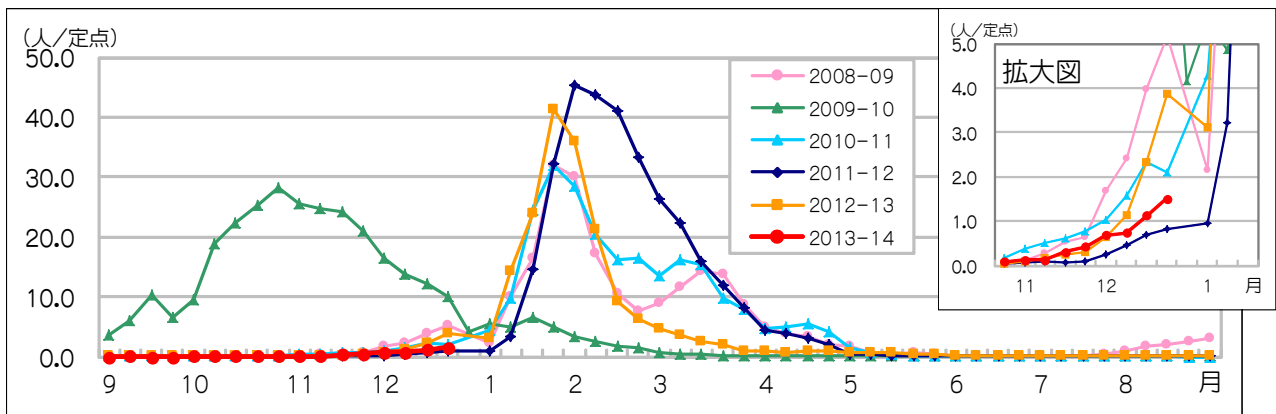


図1. インフルエンザ定点\*当たり患者報告数の推移（東京都）

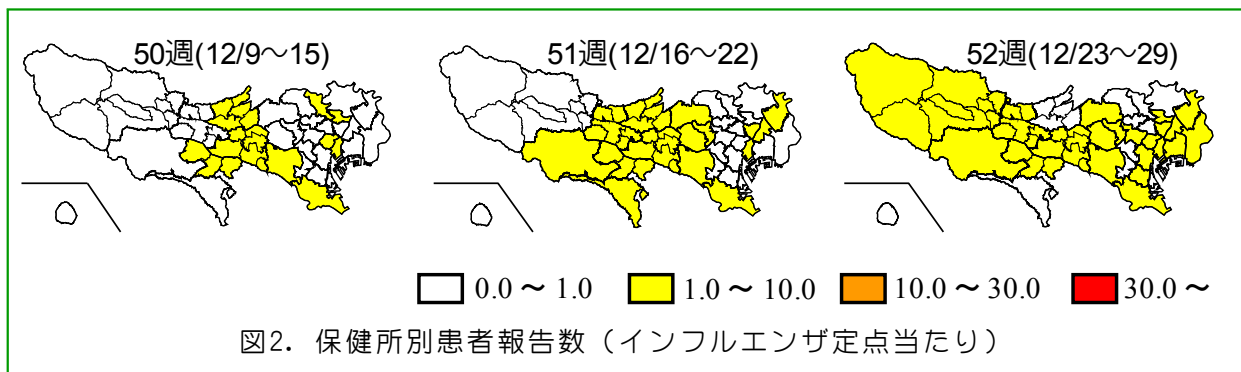


図2. 保健所別患者報告数（インフルエンザ定点当たり）

## 1 インフルエンザ患者発生状況

### 第52週（12月23日～29日）

【東京都】インフルエンザ定点\*からの患者報告数は 618人、定点当たり 1.51人と先週（1.12人/定点）から増加しています（図1）。世田谷区（2.72人/定点）をはじめとする21保健所管内で流行開始の目安となる定点当たり患者報告数1人以上になっています（図2）。

【全国】患者報告数は 9,307人、定点当たり 1.90人です。全国も先週（1.39人/定点）から増加しています。鹿児島（5.87人/定点）、長崎（5.31人/定点）、高知（4.96人/定点）をはじめとする36都道府県でインフルエンザ

\* インフルエンザ定点  
419か所（全国約5,000か所）の医療機関を「インフルエンザ定点」として指定しています。

\*\* 基幹定点  
25か所（全国約500か所）の医療機関を「基幹定点」として指定しています。

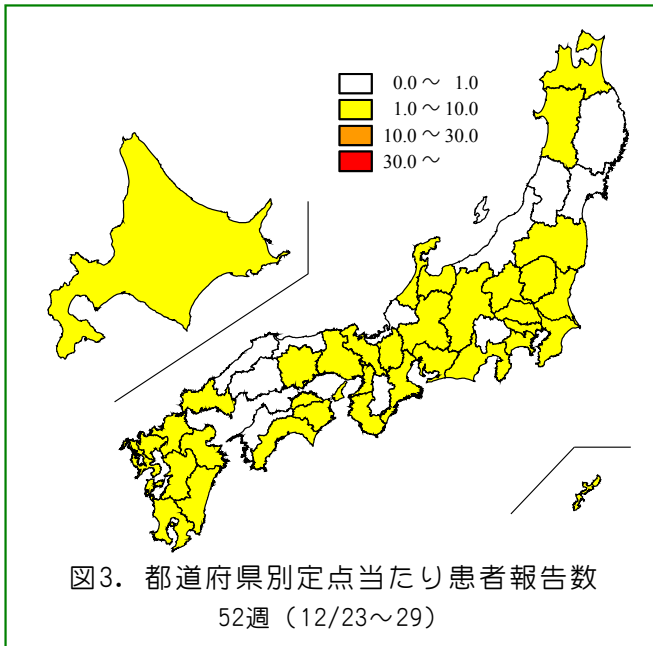


図3. 都道府県別定点当たり患者報告数  
52週(12/23~29)

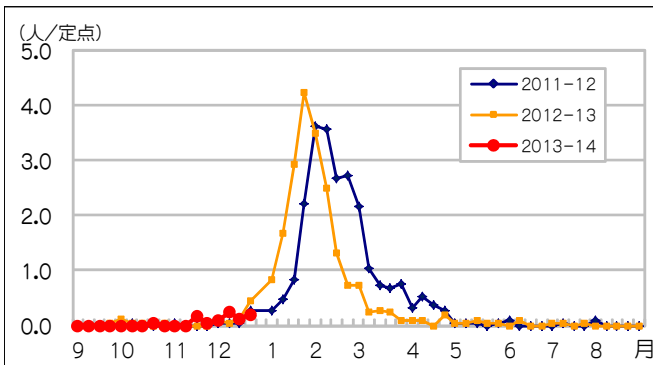


図4. インフルエンザ入院患者発生状況

表1. 定点医療機関から搬入された検体の検査結果

週	検体数	陽性数	インフルエンザウイルス			
			AH1pdm09	AH1	AH3	B
36-50週(9/2-12/15)	219	15	3	0	6	6
51週(12/16-22)	10	3	2	0	0	1
52週(12/23-29)	6	6	3	0	2	1
合計			8	0	8	8

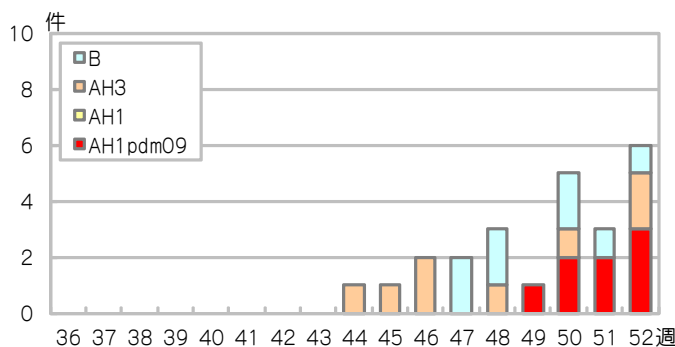


図5. インフルエンザウイルス検出数  
(定点医療機関から搬入された検体)

定点当たりの患者報告数が1人を超えています(図3)。

## 2 インフルエンザ集団感染等発生状況

インフルエンザ様疾患による学級閉鎖等及び集団事例が52週に3件(内訳; 保育所1、小学校2)報告されました。

## 3 インフルエンザ入院患者発生状況

基幹定点\*\*から52週に5件(0.20人/定点)の報告がありました(図4)。

## 4 東京都の検査情報

感染症発生動向調査事業により定点医療機関から当センターに搬入された検体から、52週にAH1pdm09亜型3件、AH3亜型2件、B型1件が検出されました(表1、図5)。

また、定点医療機関以外から搬入された検体の検査では、52週にB型1件、1週にAH3亜型1件が検出されました。

国立感染症研究所発行の病原微生物検出情報(IASR)等によると、1月9日までに、17都道府県からAH1pdm09亜型、28都道府県からAH3亜型、19都道府県からB型が報告されています。

### 「インフルエンザ等相談窓口」

- ・対応日時：月曜日～金曜日(祝祭日除く)  
9:00～17:00
- ・電話番号：03-5299-3306
- ※厚生労働省が相談窓口を設置しています。

### ◆東京都インフルエンザ情報◆

編集・発行  
東京都健康安全研究センター  
企画調整部健康危機管理情報課  
〒169-0073  
東京都新宿区百人町3-24-1  
TEL: 03-3363-3213  
FAX: 03-5332-7365  
S0000786@section.metro.tokyo.jp  
<http://idsc.tokyo-eiken.go.jp/>