

東京都 インフルエンザ情報

東京都健康安全研究センター

今号（第9号）のトピックス

- 2週(1月6日～12日)のインフルエンザ患者報告数は 2,098人、
 定点当たり 5.07人（去年同期 定点当たり 14.27人）
- 2週のインフルエンザ様疾患による集団感染等の報告数は5件
- 全都道府県でインフルエンザ定点当たりの患者報告数が1人を超える

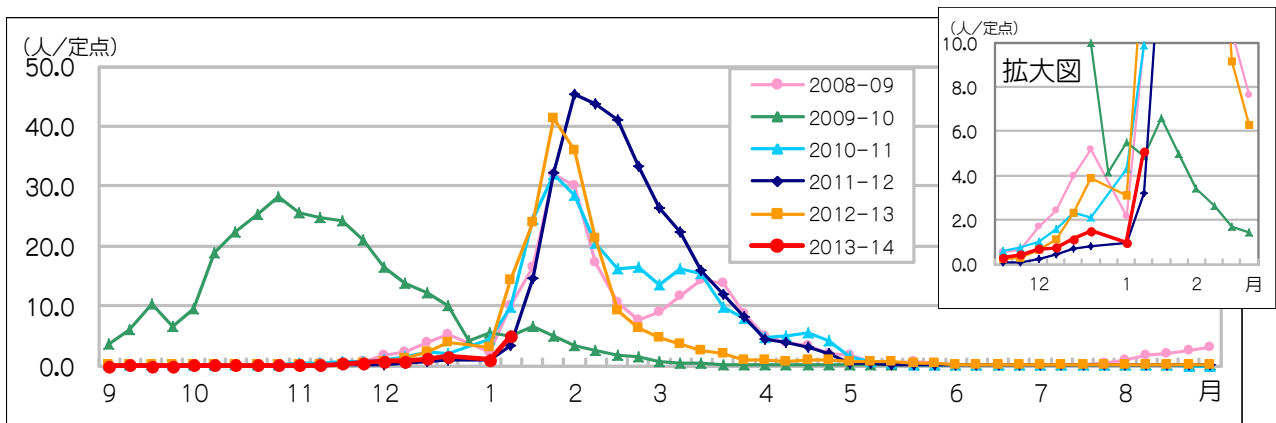


図1. インフルエンザ定点*当たり患者報告数の推移（東京都）

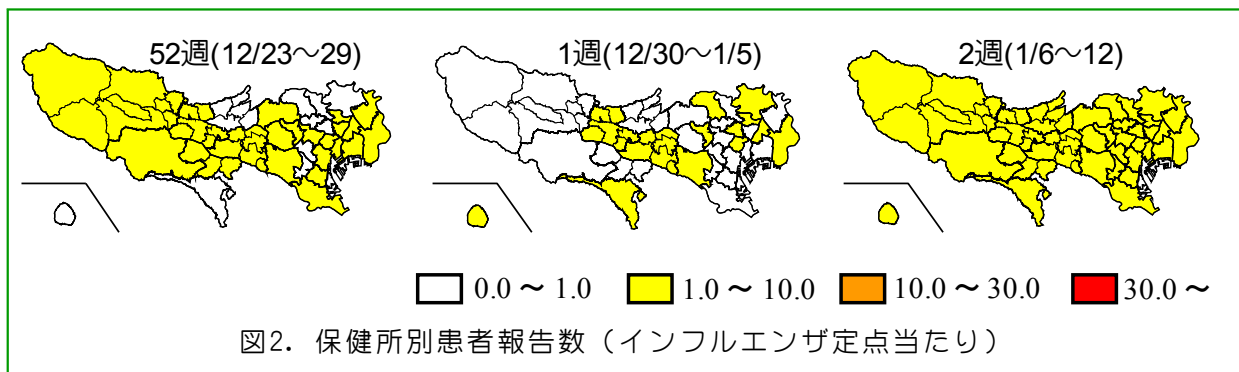


図2. 保健所別患者報告数（インフルエンザ定点当たり）

1 インフルエンザ患者発生状況

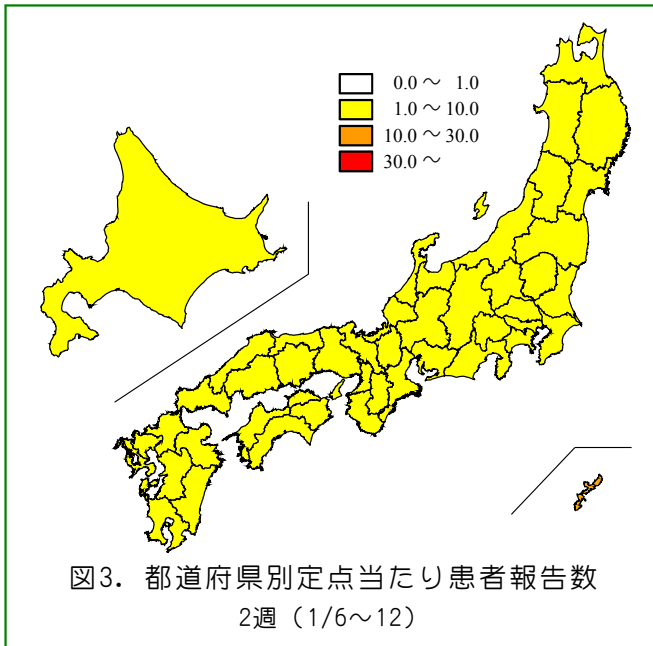
第2週（1月6日～12日）

【東京都】インフルエンザ定点*からの患者報告数は2,098人、定点当たり5.07人と先週（0.97人/定点）から大幅に増加しています（図1）。西多摩（8.21人/定点）をはじめとする全31保健所管内で流行開始の目安となる定点当たり患者報告数1人以上になっています（図2）。

【全国】患者報告数は27,100人、定点当たり5.51人です。全国も先週（2.16人/定点）から増加しています。沖縄（19.90人/定点）、鹿児島（9.28人/定点）、岐阜（8.91人/定点）をはじめとする47全都道府県でインフルエン

* インフルエンザ定点
419か所（全国約5,000か所）の医療機関を「インフルエンザ定点」として指定しています。

** 基幹定点
25か所（全国約500か所）の医療機関を「基幹定点」として指定しています。



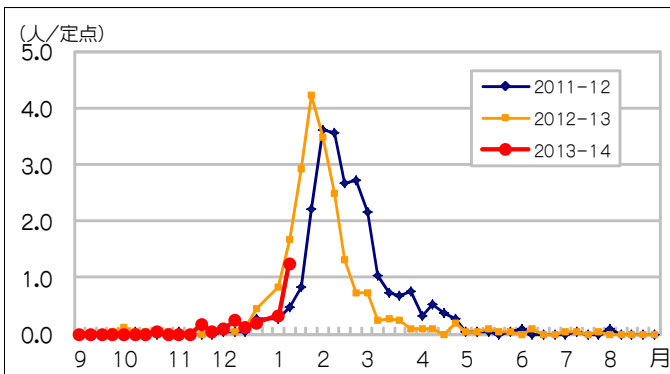
ザ定点当たりの患者報告数が1人を超えています(図3)。東京(5.07人/定点)の流行規模は全国で25番目になっています。

2 インフルエンザ集団感染等発生状況

インフルエンザ様疾患による学級閉鎖等及び集団事例が2週に5件(内訳; 保育所2、医療機関2、社会福祉施設1)報告されました。

3 インフルエンザ入院患者発生状況

基幹定点**から2週に31件(1.24人/定点)の報告がありました(図4)。



4 東京都の検査情報

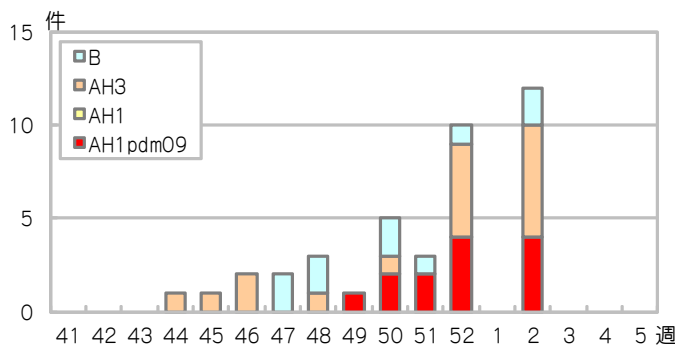
感染症発生動向調査事業により定点医療機関から当センターに搬入された検体から、2週にAH1pdm09亜型4件、AH3亜型6件、B型2件が検出されました(表1、図5)。

また、定点医療機関以外から搬入された検体の検査では、2週にAH3亜型とB型が各1件検出されました。

国立感染症研究所発行の病原微生物検出情報(IASR)等によると、1月16日までに、19都道府県からAH1pdm09亜型、29都道府県からAH3亜型、20都道府県からB型が報告されています。

表1. 定点医療機関から搬入された検体の検査結果

週	検体数	陽性数	インフルエンザウイルス			
			AH1pdm09	AH1	AH3	B
36-51週(9/2-12/22)	229	18	5	0	6	7
52週(12/23-29)	19	10	4	0	5	1
1週(12/30-1/5)	0	0	0	0	0	0
2週(1/6-12)	27	12	4	0	6	2
合計			13	0	17	10



「インフルエンザ等相談窓口」

- 対応日時: 月曜日~金曜日(祝祭日除く)
9:00~17:00
- 電話番号: 03-5299-3306
※厚生労働省が相談窓口を設置しています。

◆東京都インフルエンザ情報◆

編集・発行

東京都健康安全研究センター
企画調整部健康危機管理情報課
〒169-0073
東京都新宿区百人町3-24-1
TEL: 03-3363-3213
FAX: 03-5332-7365
S000786@section.metro.tokyo.jp
<http://idsc.tokyo-eiken.go.jp/>