

# 東京都 インフルエンザ情報

東京都健康安全研究センター

今号（第16号）のトピックス

- 9週(2月23日～3月1日)のインフルエンザ患者報告数は 1,694人、  
 定点当たり 4.07人（昨年同期 定点当たり 28.78人）
- 9週のインフルエンザ様疾患による集団感染等の報告数は 39件
- 3県でインフルエンザ定点当たりの患者報告数が10人を超える
- 9週における東京都の流行規模は、全国で39位

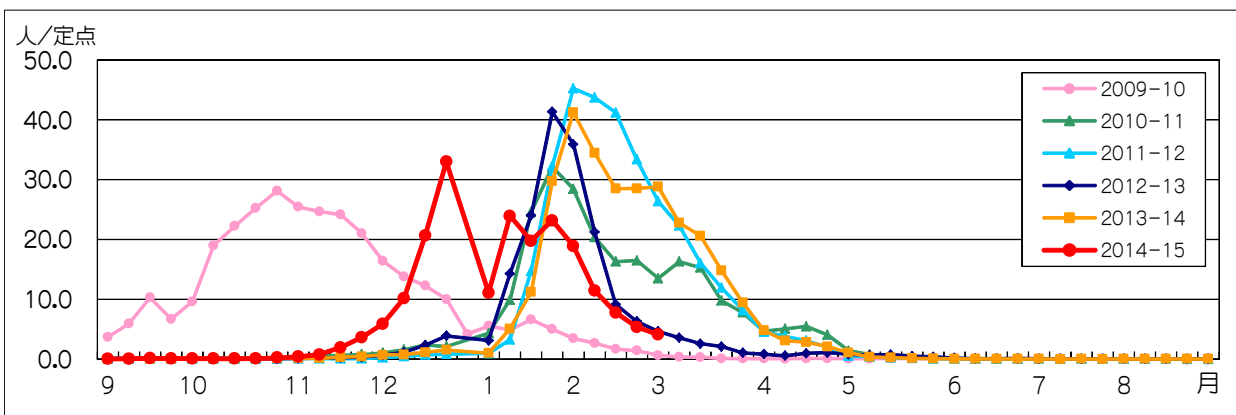


図1. インフルエンザ定点\*当たり患者報告数の推移（東京都）

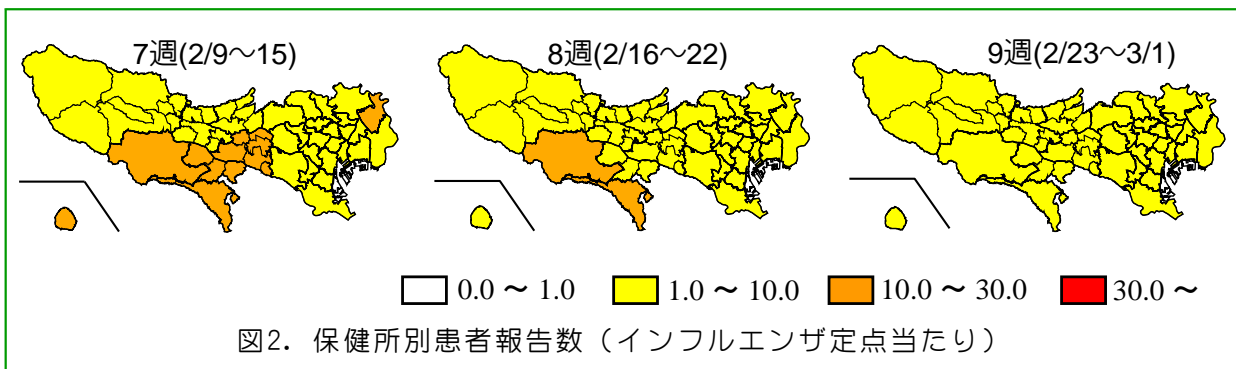


図2. 保健所別患者報告数（インフルエンザ定点当たり）

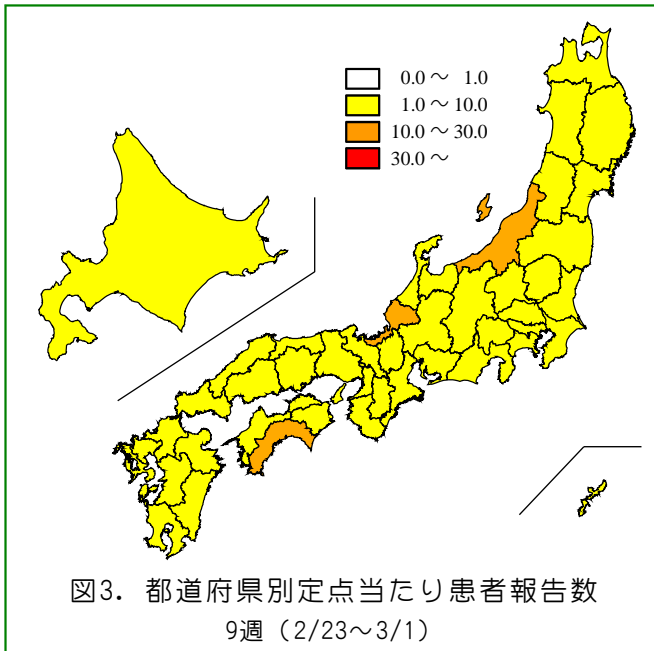
## 1 インフルエンザ患者発生状況 第9週（2月23日～3月1日）

【東京都】インフルエンザ定点\*からの患者報告数は1,694人、定点当たり4.07人と先週（5.33人/定点）から減少しました（図1）。定点当たりの患者報告数が注意報レベルの10人を超える地域はなくなりました（図2）。

【全国】患者報告数は29,059人、定点当たり5.88人です。全国も先週（8.26人/定点）から減少しました。高知（14.15人/定点）、福井（10.81人/定点）、新潟（10.38人/定点）

\* インフルエンザ定点  
419か所（全国約5,000か所）の医療機関を「インフルエンザ定点」として指定しています。

\*\* 基幹定点  
25か所（全国約500か所）の医療機関を「基幹定点」として指定しています。



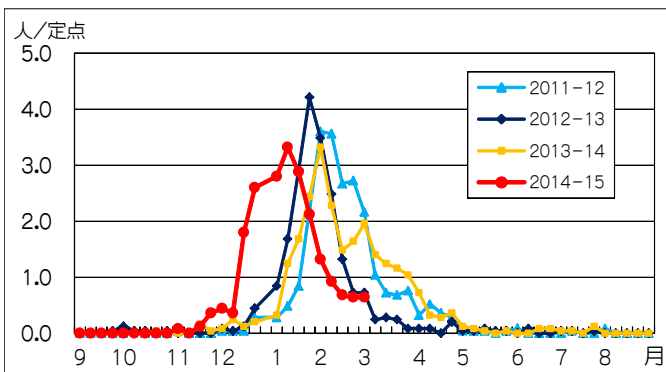
の3県でインフルエンザ定点当たりの患者報告数が10人を超えています(図3)。東京(4.07人/定点)の流行規模は全国で39番目になっています。

## 2 インフルエンザ集団感染等発生状況

インフルエンザ様疾患による学級閉鎖等及び集団事例が9週に39件(内訳; 保育所4、幼稚園4、小学校23、中学校2、社会福祉施設5、その他1)報告されました。

## 3 インフルエンザ入院患者発生状況

基幹定点\*\*から9週に16件(0.64人/定点)の報告がありました(図4)。



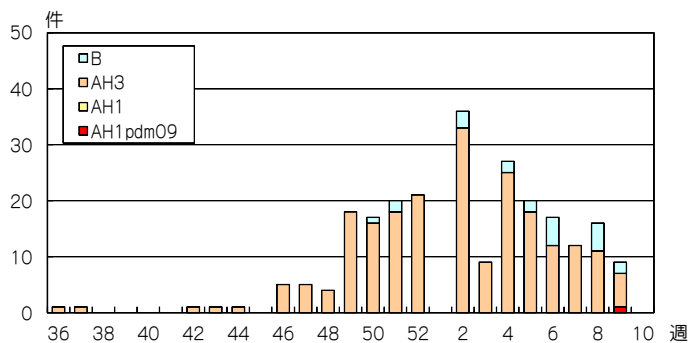
## 4 東京都の検査情報

感染症発生動向調査事業により定点医療機関から当センターに搬入された検体から8週にAH3亜型11件とB型5件、9週にAH1pdm09 1件、AH3亜型6件、B型2件が検出されました。(表1、図5)。

国立感染症研究所発行の病原微生物検出情報(IASR)等によると、3月5日までに、13都県からAH1pdm09、46都道府県からAH3亜型、32都道府県からB型が報告されています。

表1. 定点医療機関から搬入された検体の検査結果

週	検体数	陽性数	インフルエンザウイルス			
			AH1pdm09	AH1	AH3	B
36-7週(9/1-2/15)	516	216	0	0	201	15
8週(2/16-22)	25	16	0	0	11	5
9週(2/23-3/1)	20	9	1	0	6	2
合計			1	0	218	22



### 「感染症・予防接種相談窓口」

- 電話番号：03-5276-9337
- 対応日時：月曜日～金曜日  
午前9時～午後5時  
※土日祝日、年末年始を除く  
※厚生労働省が相談窓口を設置しています。

### ◆ 東京都インフルエンザ情報 ◆

#### 編集・発行

東京都健康安全研究センター  
企画調整部健康危機管理情報課  
〒169-0073  
東京都新宿区百人町3-24-1  
TEL: 03-3363-3213  
FAX: 03-5332-7365  
S0000786@section.metro.tokyo.jp  
<http://idsc.tokyo-eiken.go.jp/>