

東京都 インフルエンザ情報

東京都健康安全研究センター

今号（第3号）のトピックス

- 46週(11月10日～16日)のインフルエンザ患者報告数は 302人、
 定点当たり 0.73人（去年同期 定点当たり 0.13人）
- 5保健所管内でインフルエンザ定点当たりの患者報告数が1人を超える
- 46週のインフルエンザ様疾患による集団感染等の報告は12件
- 山形県でインフルエンザ定点当たりの患者報告数が1人を超える

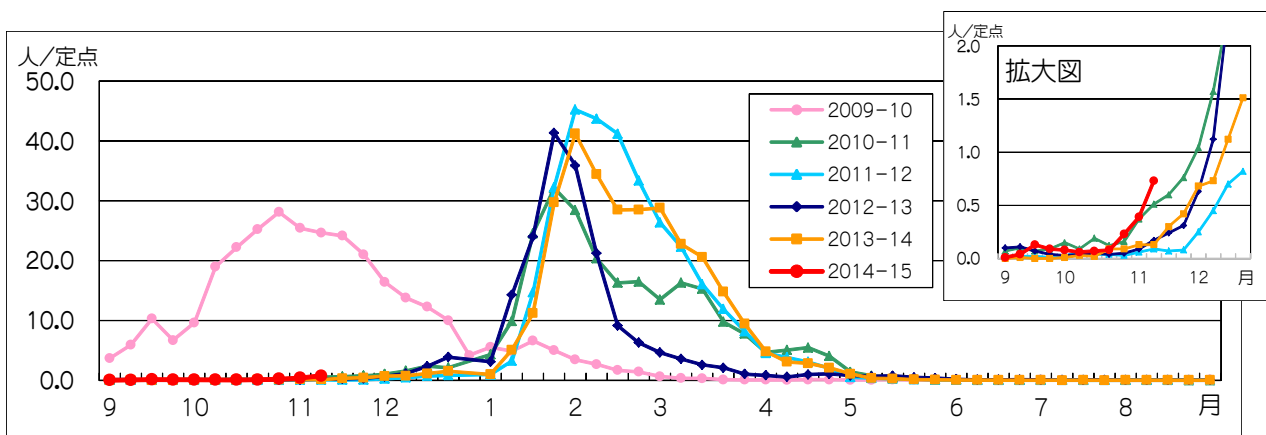


図1. インフルエンザ定点*当たり患者報告数の推移（東京都）

1 インフルエンザ患者発生状況

第46週（11月10日～16日）

【東京都】インフルエンザ定点*からの患者報告数は 302人、定点当たり 0.73人と先週（0.40人/定点）から増加しました（図1）。荒川区（3.71人/定点）、江戸川（2.53人/定点）、世田谷区（1.84人/定点）、町田市（1.62人/定点）、池袋（1.13人/定点）の5保健所管内で流行の目安となる定点当たりの患者報告数1人を超えています（図2）。

【全国】患者報告数は 1,810人、定点当たり 0.37人です。全国も先週(0.22人/定点)から増加しました。山形県(1.15人/定点)で定点当たりの報告数が1人を超えています（図3）。

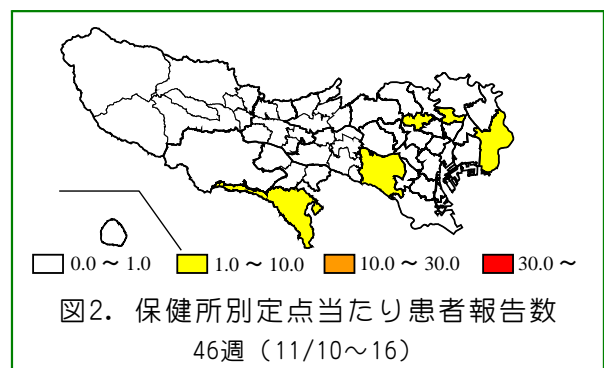


図2. 保健所別定点当たり患者報告数
46週（11/10～16）

2 インフルエンザ集団感染等発生状況

インフルエンザ様疾患による学級閉鎖等及び集団事例が45週に4件（内訳；保育所1、小

* インフルエンザ定点
419か所(全国約5,000か所)の医療機関を「インフルエンザ定点」として指定しています。
** 基幹定点
25か所(全国約500か所)の医療機関を「基幹定点」として指定しています。

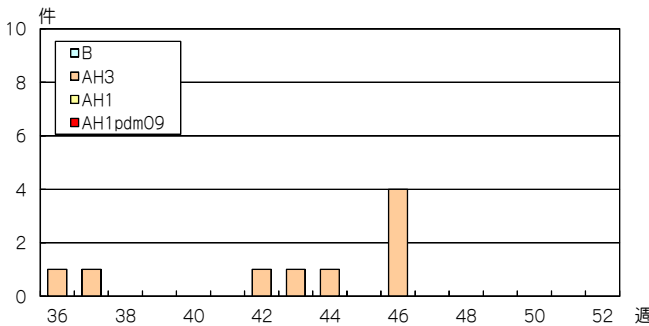
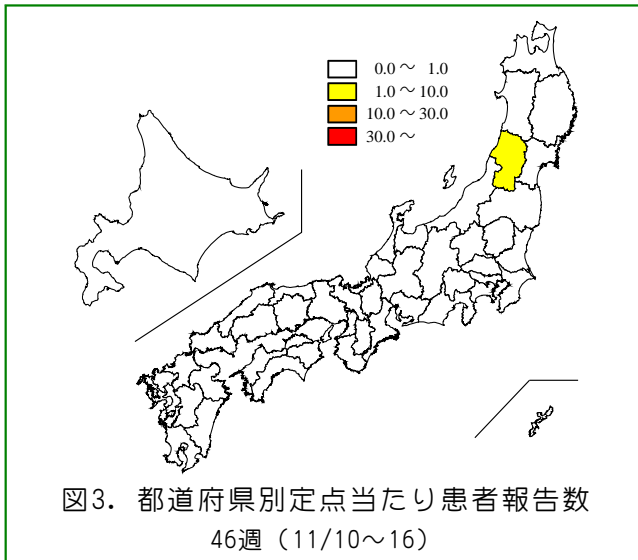
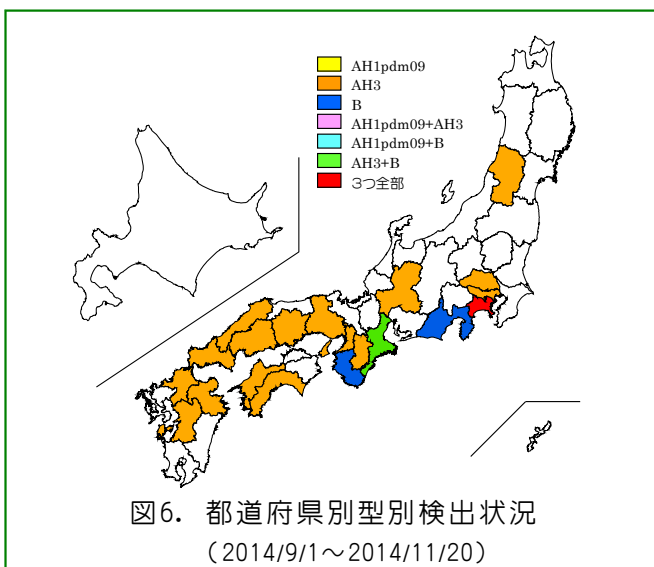


表1. 定点医療機関から搬入された検体の検査結果

週	検体数	陽性数	インフルエンザウイルス			
			AH1pdm09	AH1	AH3	B
36-44週(9/1-11/2)	127	5	0	0	5	0
45週(11/3-9)	17	0	0	0	0	0
46週(11/10-16)	24	4	0	0	4	0
合計			0	0	9	0



学校2、中学校1)、46週に12件(内訳；
保育所4、小学校4、中学校2、医療機関
1、社会福祉施設1)報告されました。

3 インフルエンザ入院患者発生状況

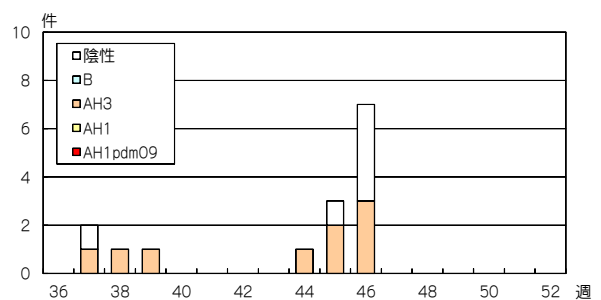
基幹定点**から45週に2件(0.08人/
定点)、46週に0件の報告がありました。

4 東京都の検査情報

感染症発生動向調査事業により定点
医療機関から当センターに搬入された
検体からAH3亜型が46週に4件検出され
ました。(表1、図4)。

また、定点医療機関以外から搬入さ
れた検体の検査で、AH3亜型が、45週
に2件、46週に3件検出されました(図5)。

国立感染症研究所発行の病原微生物
検出情報(IASR)等によると、11月20日
までに、1県からAH1pdm09、18都府県
からAH3亜型、4県からB型が報告され
ています(図6)。



◆ 東京都インフルエンザ情報 ◆

編集・発行

東京都健康安全研究センター
企画調整部健康危機管理情報課
〒169-0073

東京都新宿区百人町3-24-1

TEL: 03-3363-3213

FAX: 03-5332-7365

S0000786@section.metro.tokyo.jp

http://idsc.tokyo-eiken.go.jp/