

東京都 インフルエンザ情報

東京都健康安全研究センター

今号（第2号）のトピックス

- 44週(10月26日～11月1日)のインフルエンザ患者報告数は 59人、
定点当たり 0.14人（昨年同期 定点当たり 0.23人）
- 44週のインフルエンザ様疾患による集団感染等の報告は3件
- 沖縄でインフルエンザ定点当たりの患者報告数が1人を超える

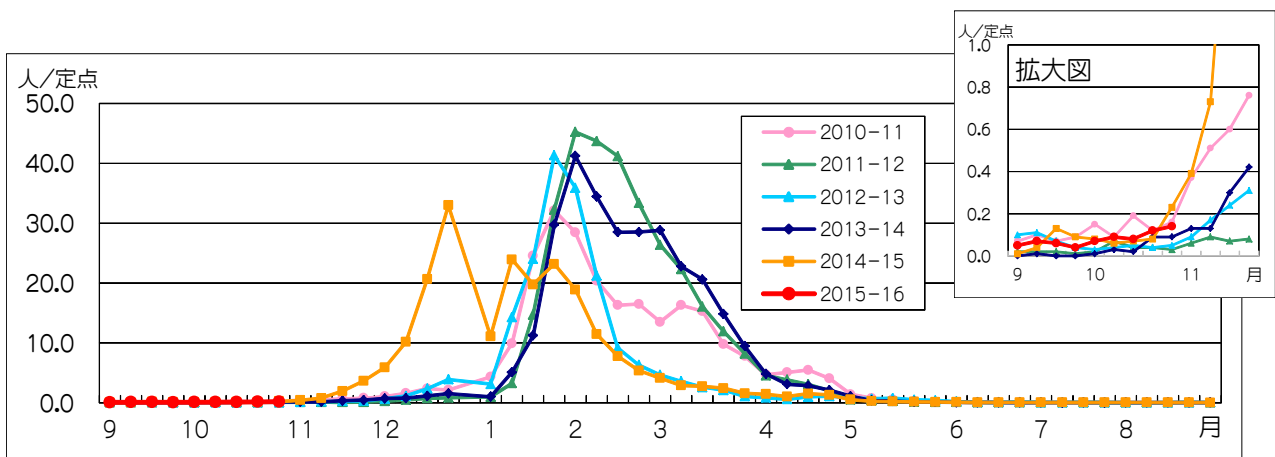


図1. インフルエンザ定点*当たり患者報告数の推移（東京都）

1 インフルエンザ患者発生状況

第44週（10月26日～11月1日）

【東京都】インフルエンザ定点*からの患者報告数は 59人、定点当たり 0.14人と先週（0.12人/定点）から微増しました（図1）。流行の目安となる定点当たりの患者報告数1人を超えている地域はありません。

【全国】患者報告数は 533人、定点当たり 0.11人です。全国も先週（0.10人/定点）から微増しました。沖縄で定点当たりの報告数が1人を超えています（図2）。

2 インフルエンザ集団感染等発生状況

インフルエンザ様疾患による学級閉鎖等及び集団事例が43週に1件（内訳；小学校1）、44週に3件（内訳；小学校2、中学校1）報告されました。

* インフルエンザ定点
419か所（全国約5,000か所）の医療機関を「インフルエンザ定点」として指定しています。

** 基幹定点
25か所（全国約500か所）の医療機関を「基幹定点」として指定しています。

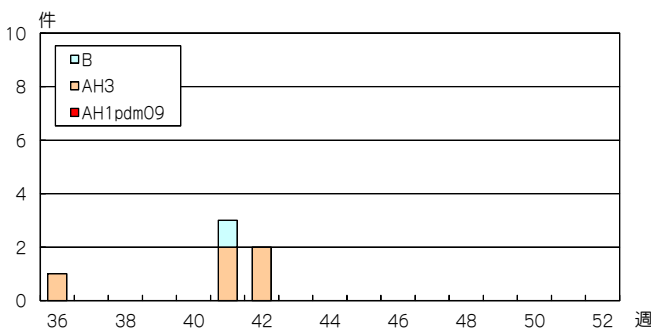
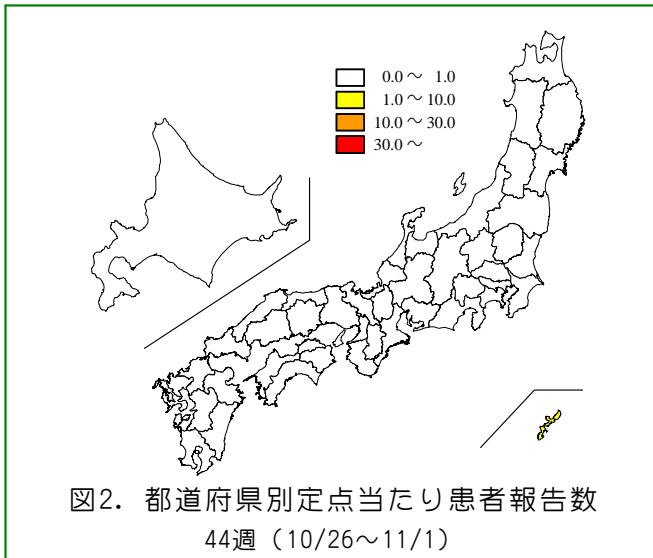
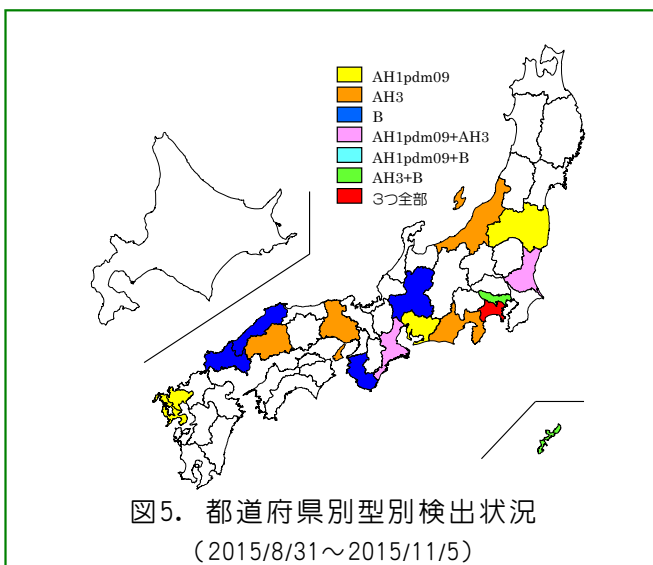


表1. 定点医療機関から搬入された検体の検査結果

週	検体数	陽性数	インフルエンザウイルス		
			AH1pdm09	AH3	B
36-40週(8/31-10/4)	42	1	0	1	0
41週(10/5-11)	17	3	0	2	1
42週(10/12-18)	9	0	0	2	0
合計			0	5	1

*インフルエンザ情報発行時点で検査結果が判明したものを掲載



3 インフルエンザ入院患者発生状況

43週、44週ともに基幹定点**からの報告はありませんでした。

4 東京都の検査情報

感染症発生動向調査事業により定点医療機関から当センターに搬入された検体から41週にAH3亜型2件とB型1件、42週にAH3亜型2件が検出されました(表1、図3)。

また、定点医療機関以外から搬入された検体の検査では、AH3亜型が43週と44週に各1件検出されました(図4)。

国立感染症研究所発行の病原微生物検出情報(IASR)等によると、11月5日までに、6県からAH1pdm09、9都県からAH3亜型、7都県からB型が報告されています(図5)。

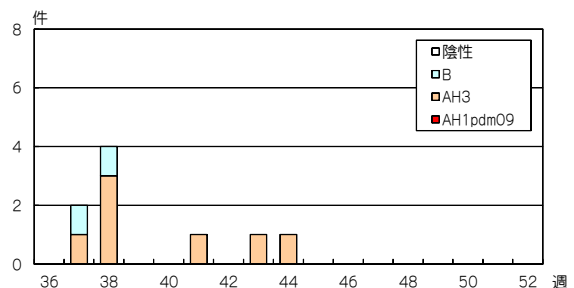


図4. インフルエンザウイルス検出数
(定点医療機関以外から搬入された検体)

◆ 東京都インフルエンザ情報 ◆

編集・発行

東京都健康安全研究センター
企画調整部健康危機管理情報課
〒169-0073

東京都新宿区百人町3-24-1

TEL: 03-3363-3213

FAX: 03-5332-7365

S0000786@section.metro.tokyo.jp

http://idsc.tokyo-eiken.go.jp/