

東京都 インフルエンザ情報

東京都健康安全研究センター

今号（第5号）のトピックス

- 50週(12月7日～13日)のインフルエンザ患者報告数は 181人、
 定点当たり 0.44人（昨年同期 定点当たり 10.15人）
- 3保健所管内でインフルエンザ定点当たりの患者報告数が1人を超える
- 50週のインフルエンザ様疾患による集団感染等の報告は4件
- 秋田、沖縄、北海道でインフルエンザ定点当たりの患者報告数が1人を超える

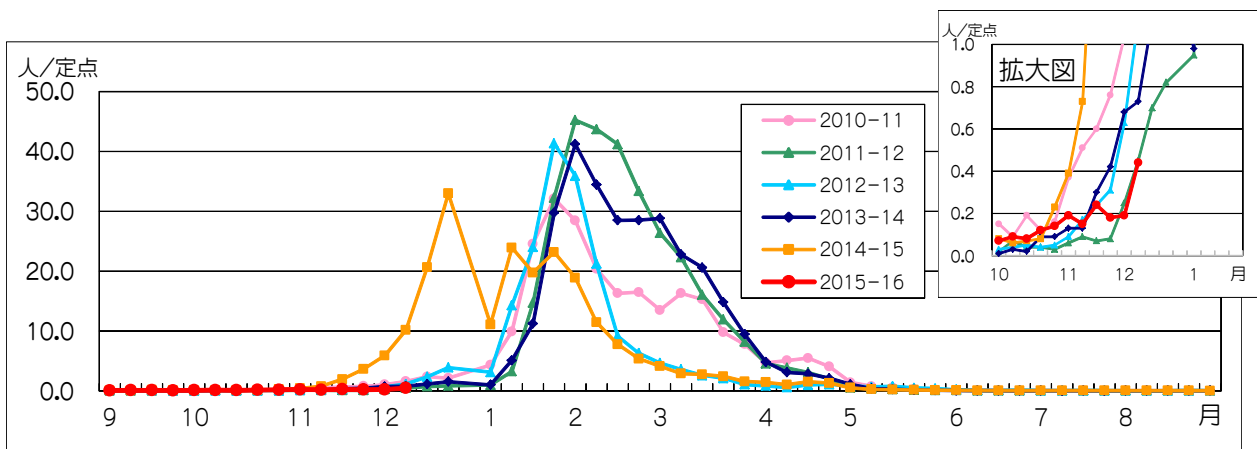


図1. インフルエンザ定点*当たり患者報告数の推移（東京都）

1 インフルエンザ患者発生状況

第50週（12月7日～13日）

【東京都】インフルエンザ定点*からの患者報告数は 181人、定点当たり 0.44人と先週（0.19人/定点）から増加しました（図1）。台東（2.43人/定点）、世田谷区（1.48人/定点）、杉並（1.19人/定点）の3保健所管内で流行の目安となる定点当たりの患者報告数1人を超えています（図2）。

【全国】患者報告数は 1,690人、定点当たり 0.34人です。全国も先週(0.21人/定点)から増加しました。秋田(2.39人/定点)、沖縄(1.28人/定点)、北海道(1.10人/定点)で定点当

たりの報告数が1人を超えています（図3）。

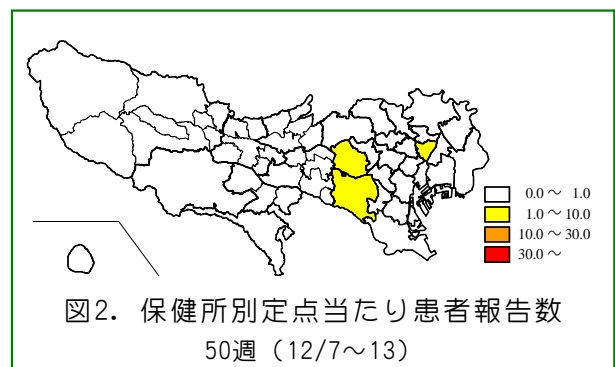


図2. 保健所別定点当たり患者報告数
50週（12/7～13）

* インフルエンザ定点
419か所（全国約5,000か所）の医療機関を「インフルエンザ定点」として指定しています。

** 基幹定点
25か所（全国約500か所）の医療機関を「基幹定点」として指定しています。

「感染症・予防接種相談窓口」

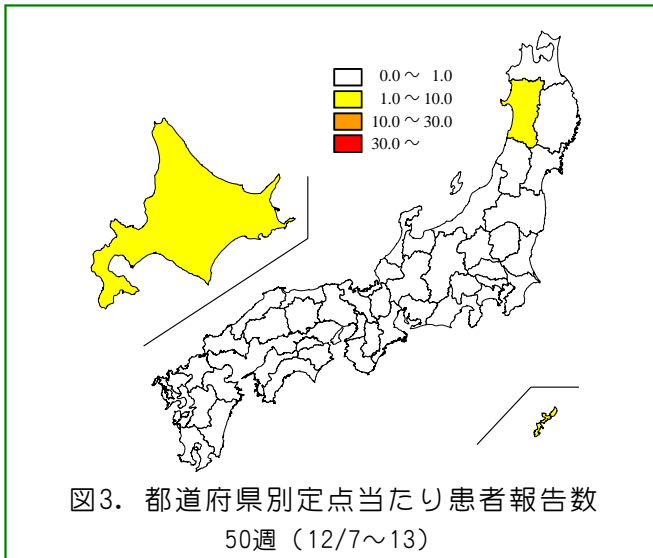
• 電話番号：03-5276-9337

• 対応日時：月曜日～金曜日

午前9時～午後5時

※土日祝日、年末年始を除く

※厚生労働省が業務委託している外部の民間会社により運営されています。



2 インフルエンザ集団感染等発生状況

インフルエンザ様疾患による学級閉鎖等及び集団事例が49週に3件（内訳；保育所1、幼稚園1、小学校1）、50週に4件（内訳；保育所2件、小学校2）報告されました。

3 インフルエンザ入院患者発生状況

基幹定点**から49週に2件（0.08人/定点）、50週に0件の報告がありました。

4 東京都の検査情報

感染症発生動向調査事業により定点医療機関から当センターに搬入された検体からは、47週、48週ともにインフルエンザウイルスは検出されていません（表1、図4）。

また、定点医療機関以外から搬入された検体から、49週にAH3亜型が1件、50週にAH1pdm09が2件検出されました（図5）。

国立感染症研究所発行の病原微生物検出情報（IASR）等によると、12月17日までに、12都県からAH1pdm09、18都道府県からAH3亜型、14都道府県からB型が報告されています（図6）。

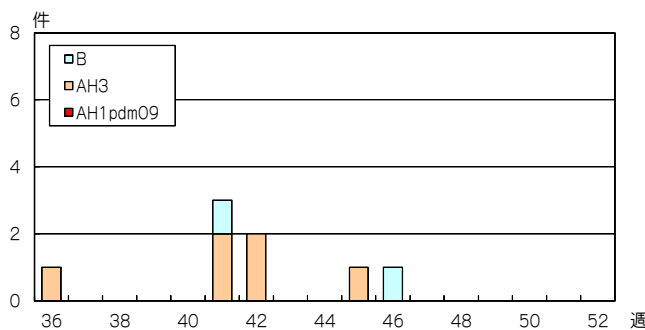


図4. インフルエンザウイルス検出数
(定点医療機関から搬入された検体)

表1. 定点医療機関から搬入された検体の検査結果

週	検体数	陽性数	インフルエンザウイルス		
			AH1pdm09	AH3	B
36-46週(8/31-11/15)	112	8	0	6	2
47週(11/16-22)	9	0	0	0	0
48週(11/23-29)	5	0	0	0	0
合計			0	6	2

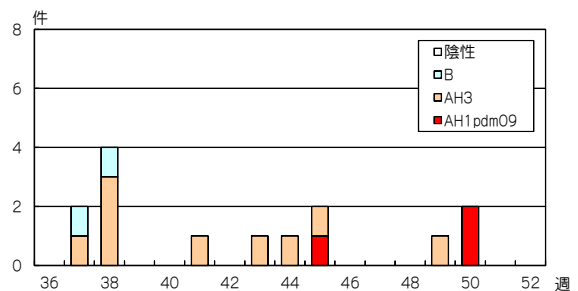
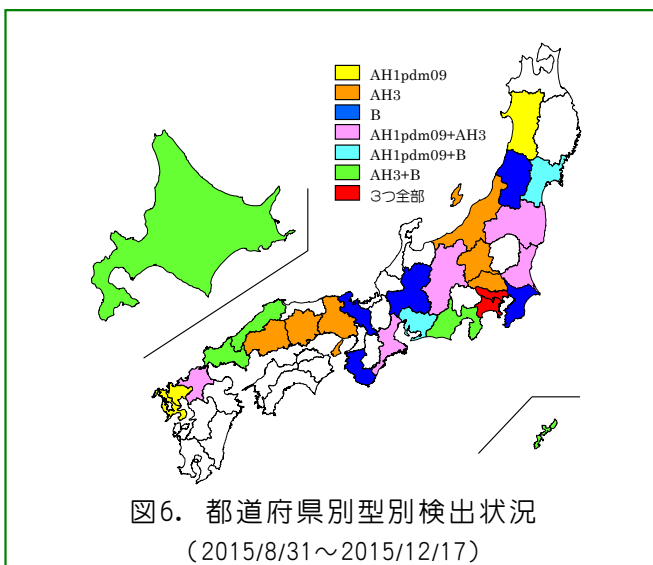


図5. インフルエンザウイルス検出数
(定点医療機関以外から搬入された検体)



◆ 東京都インフルエンザ情報 ◆

編集・発行

東京都健康安全研究センター
企画調整部健康危機管理情報課
〒169-0073

東京都新宿区百人町3-24-1

TEL: 03-3363-3213

FAX: 03-5332-7365

S0000786@section.metro.tokyo.jp

http://idsc.tokyo-eiken.go.jp/