

東京都 インフルエンザ情報

東京都健康安全研究センター

今号（第6号）のトピックス

- 53週(12月28日～1月3日)のインフルエンザ患者報告数は 167人、
定点当たり 0.43人
- 江戸川区でインフルエンザ定点当たりの患者報告数が1人を超える
- 53週のインフルエンザ様疾患による集団感染等の報告は2件
- 7道県でインフルエンザ定点当たりの患者報告数が1人を超える

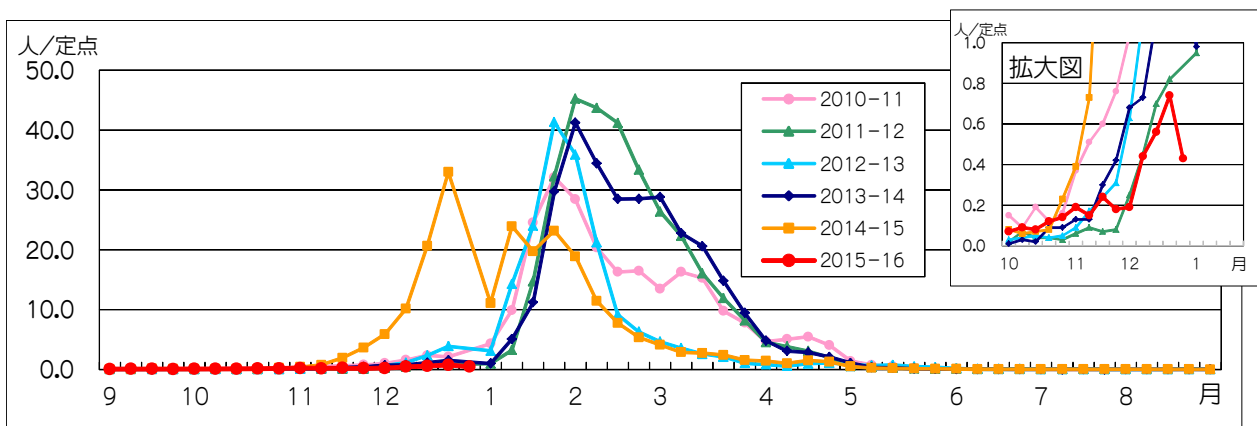


図1. インフルエンザ定点*当たり患者報告数の推移（東京都）

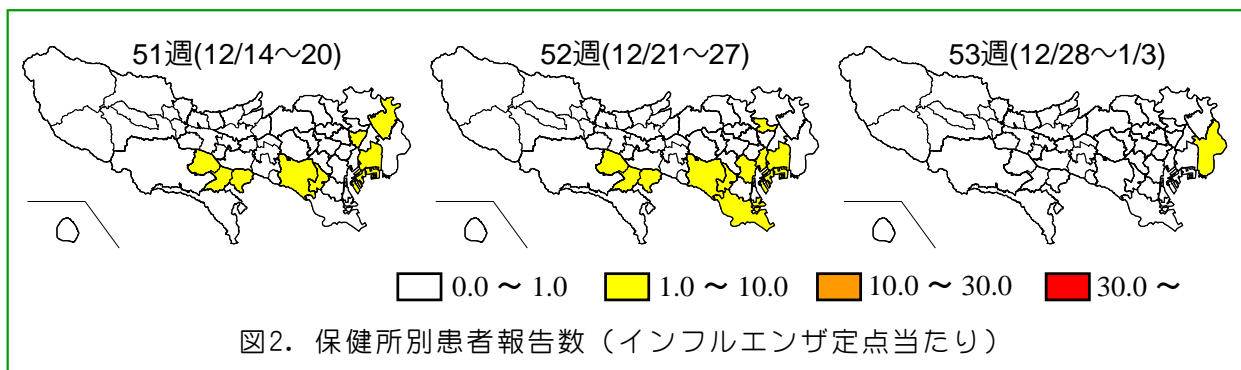


図2. 保健所別患者報告数（インフルエンザ定点当たり）

1 インフルエンザ患者発生状況

第53週（12月28日～1月3日）

【東京都】インフルエンザ定点*からの患者報告数は 167人、定点当たり 0.43人と先週（0.74人/定点）から減少しました（図1）。江戸川区（1.06人/定点）で流行の目安となる定点当たりの患者報告数1人を超えています（図2）。

【全国】患者報告数は 4,290人、定点当たり 0.89人です。全国は先週（0.76人/定点）から増加しました。秋田（7.55人/定点）、沖縄（6.09人/定点）、北海道（2.71人/定点）をはじめとする7道県で定点当たりの報告数が1人を超えています（図3）。

* インフルエンザ定点

419か所（全国約5,000か所）の医療機関を「インフルエンザ定点」として指定しています。

** 基幹定点

25か所（全国約500か所）の医療機関を「基幹定点」として指定しています。

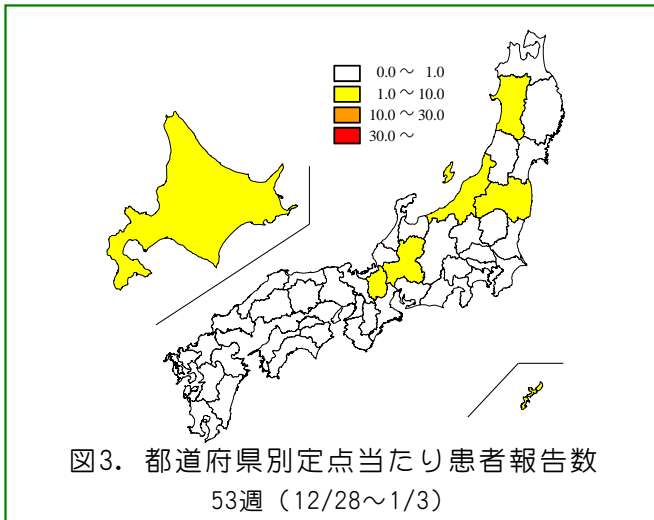


図3. 都道府県別定点当たり患者報告数
53週 (12/28~1/3)

2 インフルエンザ集団感染等発生状況

インフルエンザ様疾患による学級閉鎖等及び集団事例が51週に3件（内訳；小学校3）、52週に5件（内訳；小学校4、中学校1）、53週に2件（内訳；保育所1、社会福祉施設1）報告されました。

3 インフルエンザ入院患者発生状況

基幹定点**から51週に2件（0.08人/定点）、52週に7件（0.28人/定点）、53週に3件（0.12人/定点）の報告がありました。

4 東京都の検査情報

感染症発生動向調査事業により定点医療機関から当センターに搬入された検体から、49週にAH1pdm09が1件、50週にAH1pdm09が1件とAH3亜型が2件、51週にAH1pdm09が2件とAH3亜型が1件検出されました。（表1、図4）。

また、定点医療機関以外から搬入された検体から、AH1pdm09が51週に1件、52週に2件検出されました（図5）。

国立感染症研究所発行の病原微生物検出情報（IASR）等によると、1月7日までに、18都県からAH1pdm09、25都道府県からAH3亜型、24都道府県からB型が報告されています（図6）。

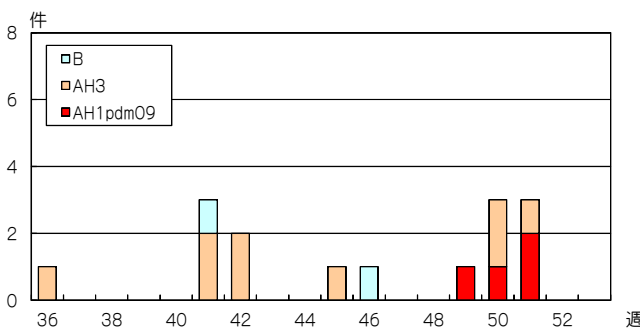


図4. インフルエンザウイルス検出数
(定点医療機関から搬入された検体)

表1. 定点医療機関から搬入された検体の検査結果

週	検体数	陽性数	インフルエンザウイルス		
			AH1pdm09	AH3	B
36-48週(8/31-11/29)	126	8	0	6	2
49週(11/30-12/6)	10	1	1	0	0
50週(12/7-13)	9	3	1	2	0
51週(12/14-20)	7	3	2	1	0
合計			4	9	2

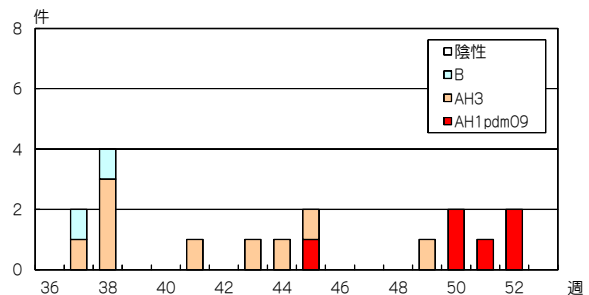


図5. インフルエンザウイルス検出数
(定点医療機関以外から搬入された検体)

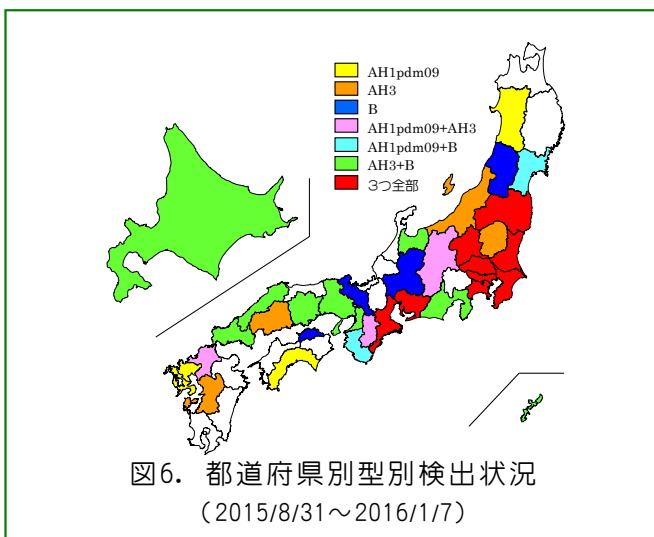


図6. 都道府県別型別検出状況
(2015/8/31~2016/1/7)

◆ 東京都インフルエンザ情報 ◆

編集・発行

東京都健康安全研究センター
企画調整部健康危機管理情報課
〒169-0073

東京都新宿区百人町3-24-1

TEL: 03-3363-3213

FAX: 03-5332-7365

S0000786@section.metro.tokyo.jp

http://idsc.tokyo-eiken.go.jp/