

東京都 インフルエンザ情報

東京都健康安全研究センター

今号（第8号）のトピックス

- ・2週(1月11日～17日)のインフルエンザ患者報告数は 1,573人、
定点当たり 3.79人（去年同期 定点当たり 23.89人）
- ・2週のインフルエンザ様疾患による集団感染等の報告は21件
- ・2県でインフルエンザ定点当たりの患者報告数が10人を超える

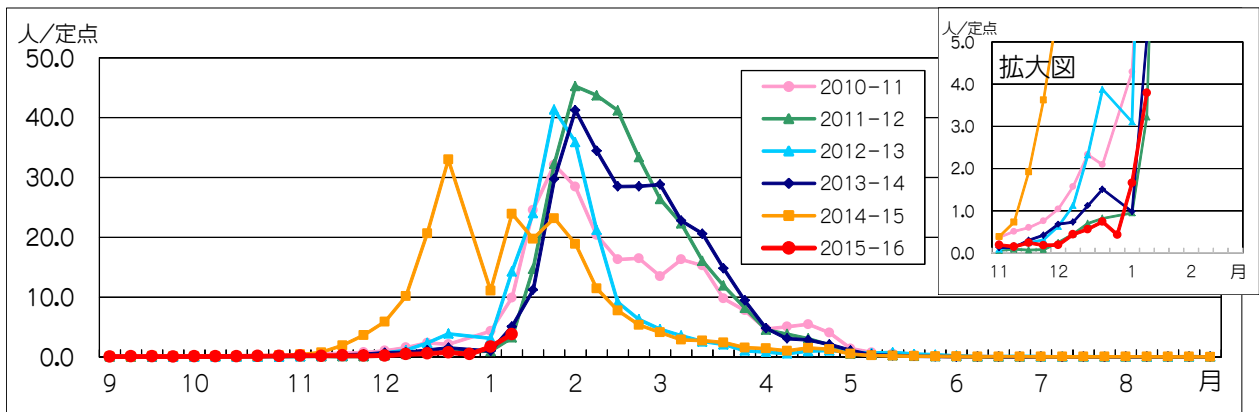


図1. インフルエンザ定点*当たり患者報告数の推移（東京都）

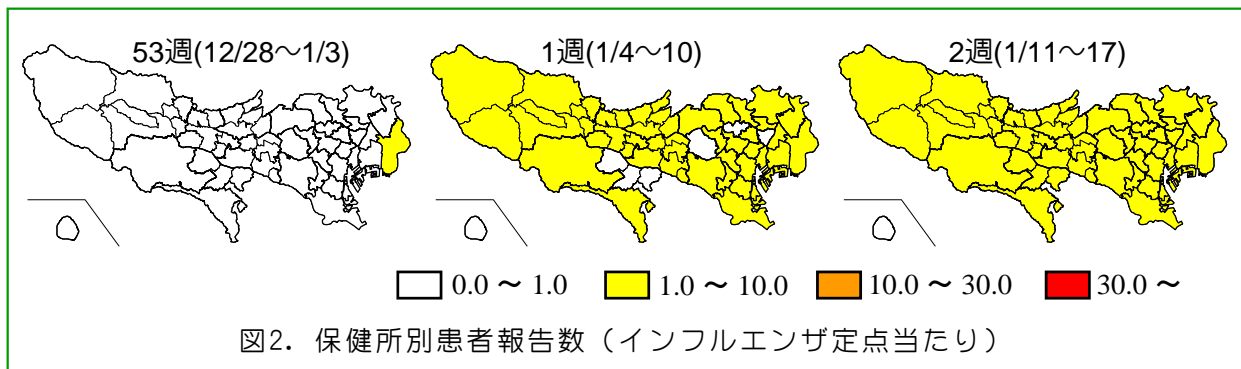


図2. 保健所別患者報告数（インフルエンザ定点当たり）

1 インフルエンザ患者発生状況

第2週（1月11日～17日）

【東京都】インフルエンザ定点*からの患者報告数は 1,573人、定点当たり 3.79人と先週（1.66人/定点）の約2.3倍に増加しました（図1）。千代田（7.00人/定点）、江東区（6.36人/定点）、練馬区（5.71人/定点）をはじめとする30保健所管内で流行の目安となる定点当たりの患者報告数1人を超えています（図2）。

【全国】患者報告数は 20,369人、定点当たり 4.11人です。全国も先週(2.02人/定点)の約2倍になりました。沖縄(12.22人/定点)と新潟(11.80人/定点)の2県で定点当たりの報告数が10人を超えています（図3）。

* インフルエンザ定点

419か所(全国約5,000か所)の医療機関を「インフルエンザ定点」として指定しています。

** 基幹定点

25か所(全国約500か所)の医療機関を「基幹定点」として指定しています。

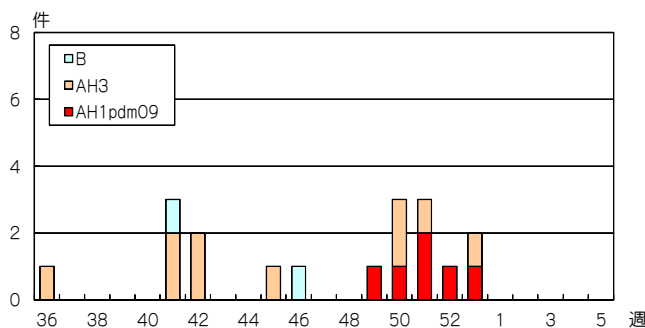
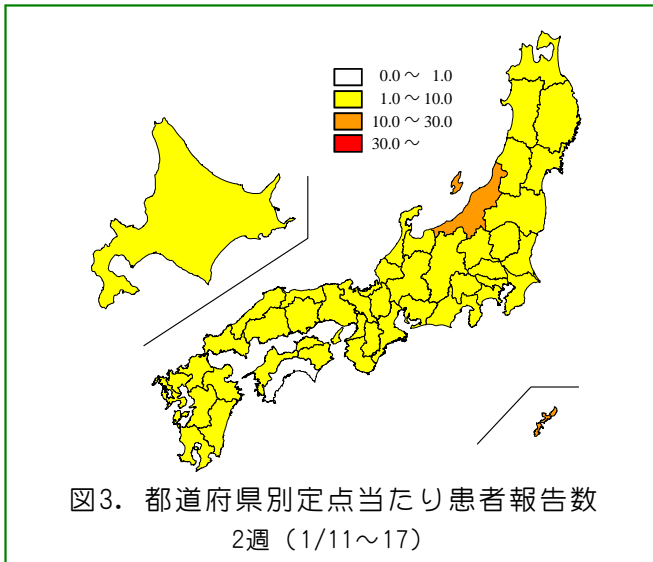
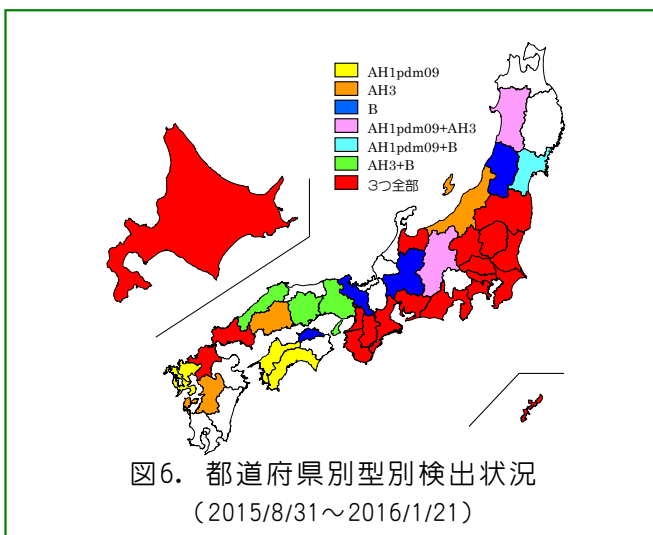


表1. 定点医療機関から搬入された検体の検査結果

週	検体数	陽性数	インフルエンザウイルス		
			AH1pdm09	AH3	B
36-51週(8/31-12/20)	164	15	4	9	2
52週(12/21-27)	2	1	1	0	0
53週(12/28-1/3)	2	2	1	1	0
合計			6	10	2

*インフルエンザ情報発行時点で検査結果が判明したものを掲載



2 インフルエンザ集団感染等発生状況

インフルエンザ様疾患による学級閉鎖等及び集団事例が2週に21件（内訳；保育所15、小学校3、中学校1、医療機関2）報告されました。

3 インフルエンザ入院患者発生状況

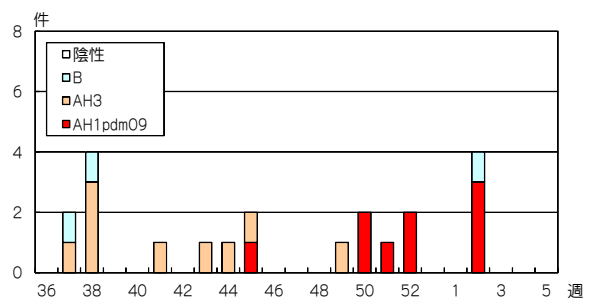
基幹定点**から2週に9件（0.36人/定点）の報告がありました。

4 東京都の検査情報

感染症発生動向調査事業により定点医療機関から当センターに搬入された検体から、53週にAH1pdm09とAH3亜型が各1件検出されました。（表1、図4）。

また、定点医療機関以外から搬入された検体から、2週にAH1pdm09が3件とB型が1件検出されました（図5）。

国立感染症研究所発行の病原微生物検出情報（IASR）等によると、1月21日までに、26都道府県からAH1pdm09、28都道府県からAH3亜型、27都道府県からB型が報告されています（図6）。



◆ 東京都インフルエンザ情報 ◆

編集・発行

東京都健康安全研究センター
企画調整部健康危機管理情報課
〒169-0073

東京都新宿区百人町3-24-1

TEL: 03-3363-3213

FAX: 03-5332-7365

S0000786@section.metro.tokyo.jp

http://idsc.tokyo-eiken.go.jp/