

東京都 インフルエンザ情報

東京都健康安全研究センター

今号（第9号）のトピックス

****流行注意報発出中****

- 3週(1月18日～24日)のインフルエンザ患者報告数は 4,626人、
 定点当たり 11.17人（昨年同期 定点当たり 19.71人）
- 東京都は、1月28日、「都内のインフルエンザ流行が注意報レベルに」を報道発表
- 17都道府県でインフルエンザ定点当たりの患者報告数が10人を超える

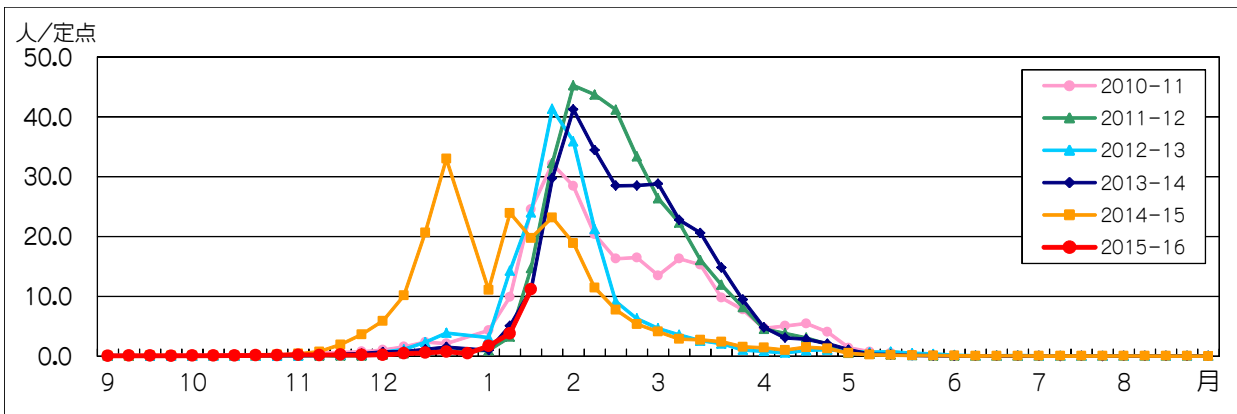


図1. インフルエンザ定点*当たり患者報告数の推移（東京都）

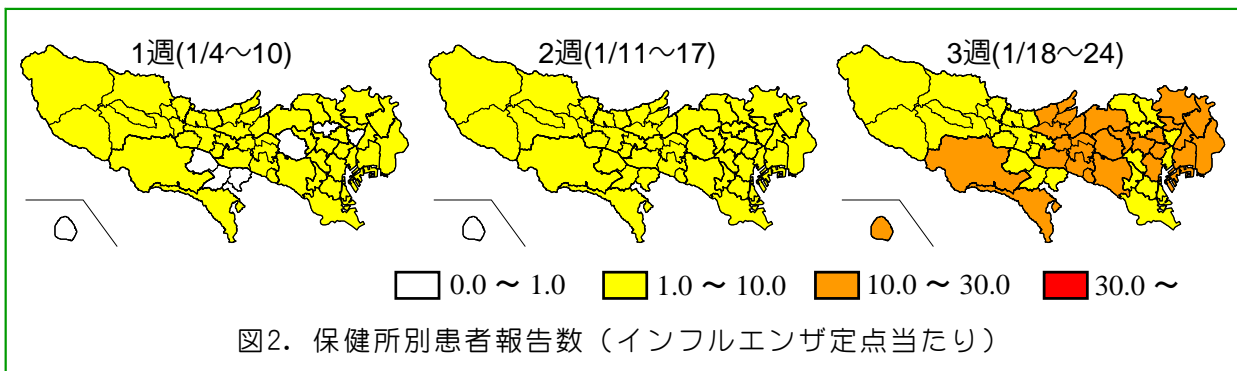


図2. 保健所別患者報告数（インフルエンザ定点当たり）

1 インフルエンザ患者発生状況 第3週（1月18日～24日）

【東京都】インフルエンザ定点*からの患者報告数は 4,626人、定点当たり 11.17人と先週（3.78人/定点）の約3倍になりました（図1）。東京都は、患者報告数が流行注意報基準***を超えたため、1月28日、「**都内のインフルエンザ流行が注意報レベルに**」を報道発表しました。中野区（17.20人/定点）をはじめとする19保健所管内で定点当たりの患者報告数が10人を超えています（図2）。

【全国】患者報告数は 52,226人、定点当たり 10.56人です。全国も先週（4.11人/定点）の約2.6倍になりました。新潟（29.28人/定点）をはじめとする17都道府県で定点当たりの報告数が10人を超えています（図3）。

*:インフルエンザ定点
419か所(全国約5,000か所)の医療機関を「インフルエンザ定点」として指定しています。
 **:基幹定点
25か所(全国約500か所)の医療機関を「基幹定点」として指定しています。
 ***:流行注意報基準
10人/定点を超えた保健所の管内人口の合計が、東京都の人口全体の30%を超えた場合。

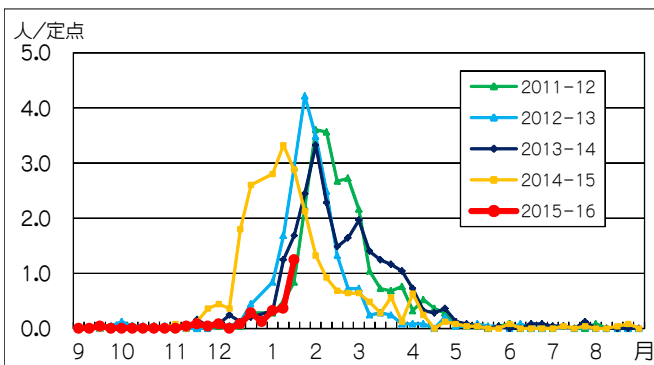
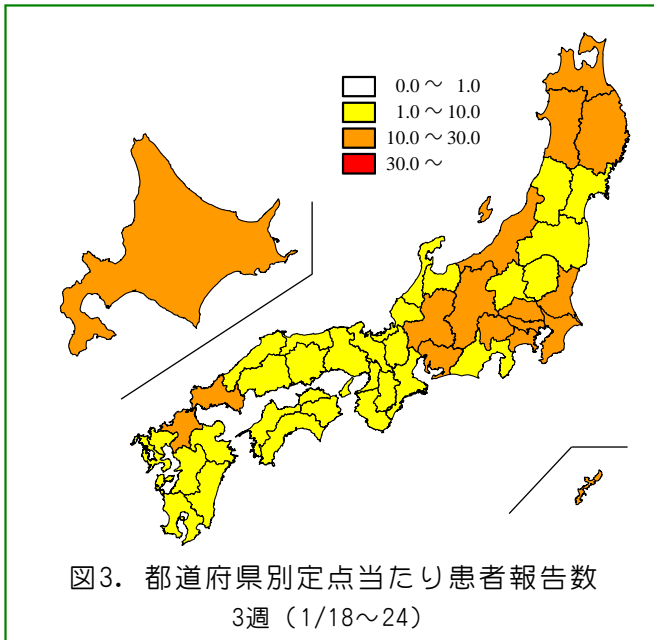
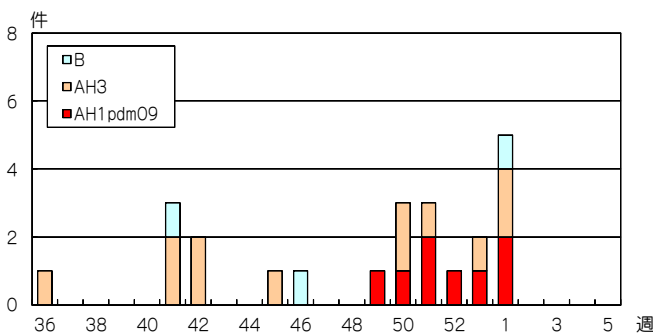


表1. 定点医療機関から搬入された検体の検査結果

週	検体数	陽性数	インフルエンザウイルス		
			AH1pdm09	AH3	B
36-52週(8/31-12/27)	166	16	5	9	2
53週(12/28-1/3)	2	2	1	1	0
1週(1/4-10)	9	5	2	2	1
合計			8	12	3

*インフルエンザ情報発行時点で検査結果が判明したものを掲載



2 インフルエンザ集団感染等発生状況

インフルエンザ様疾患による学級閉鎖等及び集団事例が3週に168件(内訳; 保育所41、幼稚園7、小学校107、中学校8、高校1、医療機関1、社会福祉施設2、その他1)報告されました。

3 インフルエンザ入院患者発生状況

基幹定点**から3週に31件(1.24人/定点)の報告がありました(図4)。

4 東京都の検査情報

感染症発生動向調査事業により定点医療機関から当センターに搬入された検体から、1週にAH1pdm09とAH3亜型が各2件とB型が1件検出されました。(表1、図5)。

国立感染症研究所発行の病原微生物検出情報(IASR)等によると、1月28日までに、32都道府県からAH1pdm09、30都道府県からAH3亜型、29都道府県からB型が報告されています。



(杉並区ポスターより)

◆ 東京都インフルエンザ情報 ◆

編集・発行

東京都健康安全研究センター
企画調整部健康危機管理情報課

〒169-0073

東京都新宿区百人町3-24-1

TEL: 03-3363-3213

FAX: 03-5332-7365

S0000786@section.metro.tokyo.jp

http://idsc.tokyo-eiken.go.jp/