

東京都 インフルエンザ情報

東京都健康安全研究センター

今号（第15号）のトピックス

****流行警報発出中****

- 7週(2月12日～18日)のインフルエンザ患者報告数は 9,137人、
 定点当たり 21.96人（去年同期 定点当たり 22.30人）
- 7週のインフルエンザ様疾患による集団感染等の報告は 268件
- 23道県でインフルエンザ定点当たりの患者報告数が30人を超える
- 7週における東京都の流行規模は、全国で45位

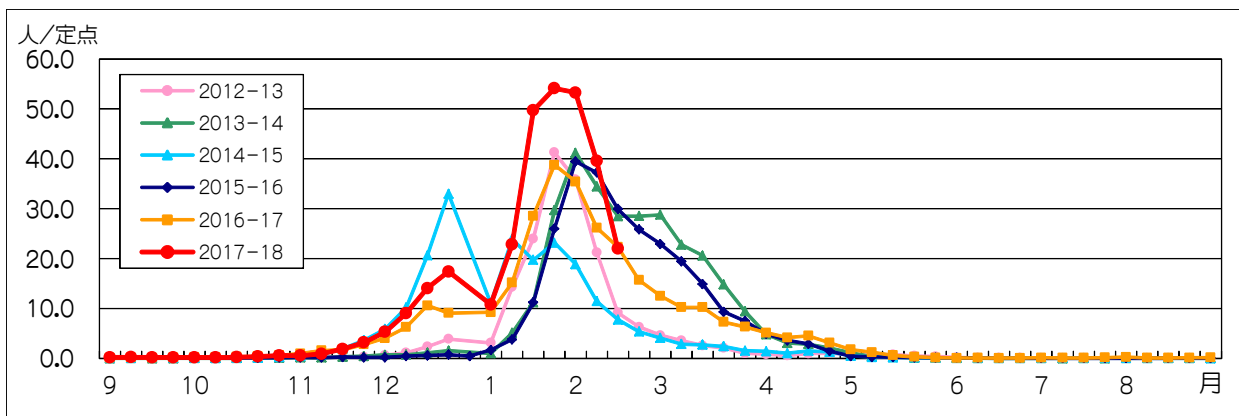


図1. インフルエンザ定点*当たり患者報告数の推移（東京都）

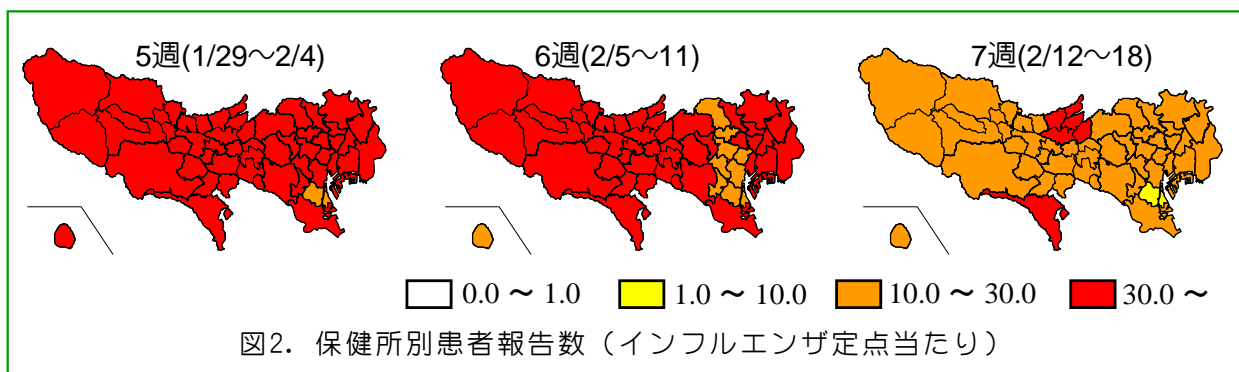


図2. 保健所別患者報告数（インフルエンザ定点当たり）

1 インフルエンザ患者発生状況 第7週（2月12日～18日）

【東京都】インフルエンザ定点*からの患者報告数は 9,137人、定点当たり 21.96人と先週（39.56人/定点）の56%まで減少しました（図1）。多摩小平（34.35人/定点）と町田市（33.58人/定点）の2保健所管内で警報レベ

ルの定点当たり患者報告数30人を超えています（図2）。

*:インフルエンザ定点
419か所(全国約5,000か所)の医療機関を「インフルエンザ定点」として指定しています。
**:基幹定点
25か所(全国約500か所)の医療機関を「基幹定点」として指定しています。
***:流行警報基準
30人/定点を超えた保健所の管内人口の合計が、東京都の人口全体の30%を超えた場合。

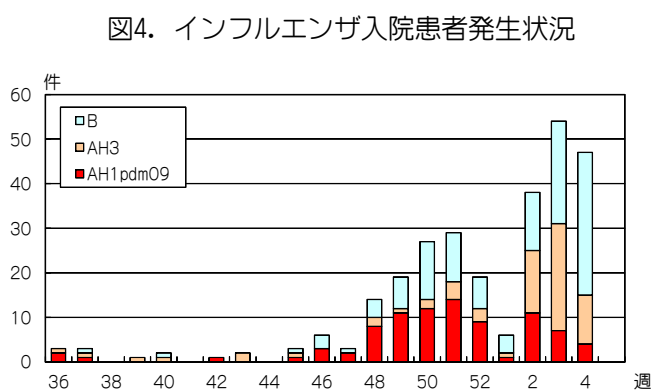
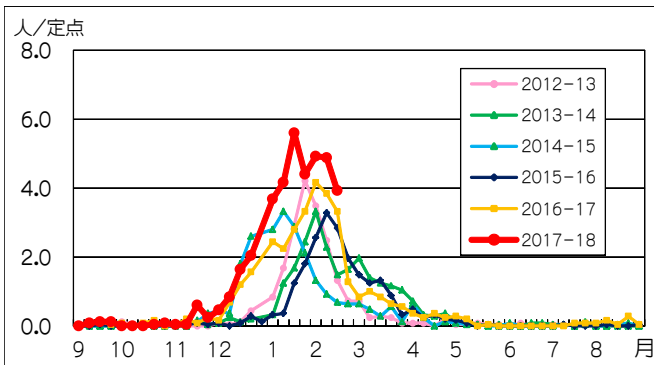
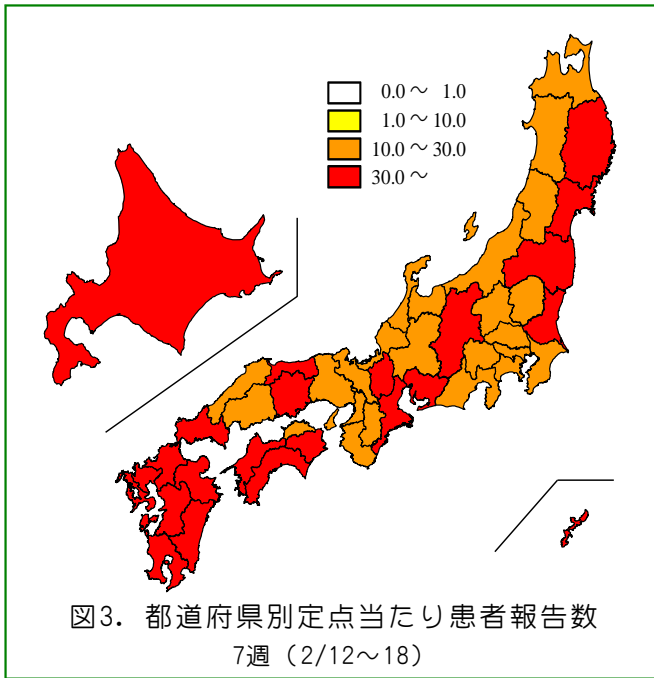


表1. 定点医療機関から搬入された検体の検査結果

週	検体数	陽性数	インフルエンザウイルス		
			AH1pdm09	AH3	B
36-2週(9/4-1/14)	226	176	76	34	66
3週(1/15-21)	57	54	7	24	23
4週(1/22-28)	49	47	4	11	32
合計			87	69	121

*インフルエンザ情報発行時点で検査結果が判明したものを掲載

【全国】患者報告数は146,774人、定点当たり29.65人です。全国も先週(45.38人/定点)の65%まで減少しました。沖縄(56.67人/定点)、高知(45.81人/定点)、宮崎(42.68人/定点)をはじめとする23道県で警報レベルの定点当たり報告数30人を超えています(図3)。

東京(21.96人/定点)の流行規模は全国で45番目になっています。

2 インフルエンザ集団感染等発生状況

インフルエンザ様疾患による学級閉鎖等及び集団事例が7週に268件(内訳: 保育所83、幼稚園17、小学校108、中学校29、高校3、医療機関2、社会福祉施設25、その他1)報告されました。

3 インフルエンザ入院患者発生状況

基幹定点**から7週に94件(3.76人/定点)報告がありました(図4)。

4 東京都の検査情報

感染症発生動向調査事業により定点医療機関から当センターに搬入された検体から4週にAH1pdm09が4件、AH3亜型が11件とB型が32件検出されました(図5、表1)。



(豊島区ポスターより)

◆東京都インフルエンザ情報◆

編集・発行

東京都健康安全研究センター
企画調整部健康危機管理情報課

〒169-0073

東京都新宿区百人町3-24-1

TEL: 03-3363-3213

FAX: 03-5332-7365

S0000786@section.metro.tokyo.jp

http://idsc.tokyo-eiken.go.jp/