

# 東京都 インフルエンザ情報

東京都健康安全研究センター

今号（第16号）のトピックス

**\*\*流行警報発出中\*\***

- 8週(2月19日～25日)のインフルエンザ患者報告数は 6,963人、  
 定点当たり 16.82人（去年同期 定点当たり 15.66人）
- 8週のインフルエンザ様疾患による集団感染等の報告は 153件
- 4道県でインフルエンザ定点当たりの患者報告数が30人を超える
- 8週における東京都の流行規模は、全国で45位

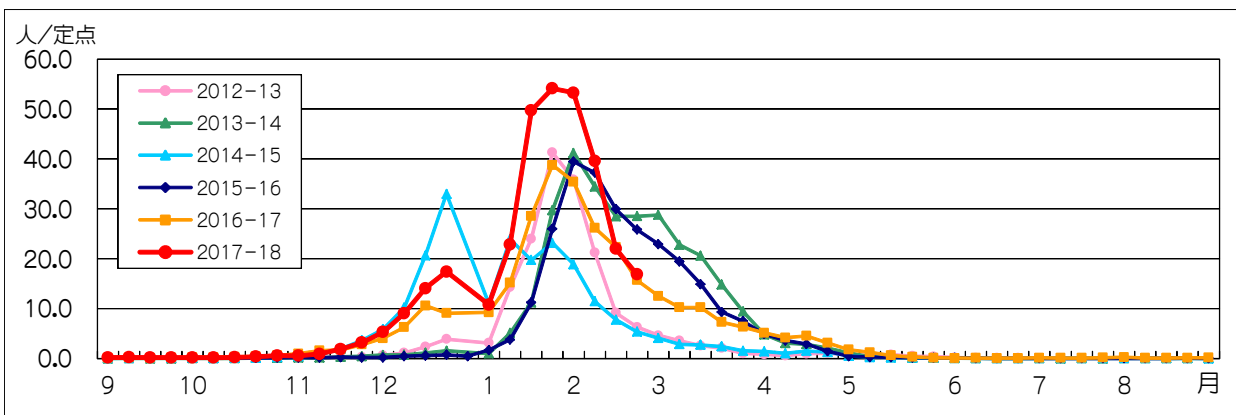


図1. インフルエンザ定点\*当たり患者報告数の推移（東京都）

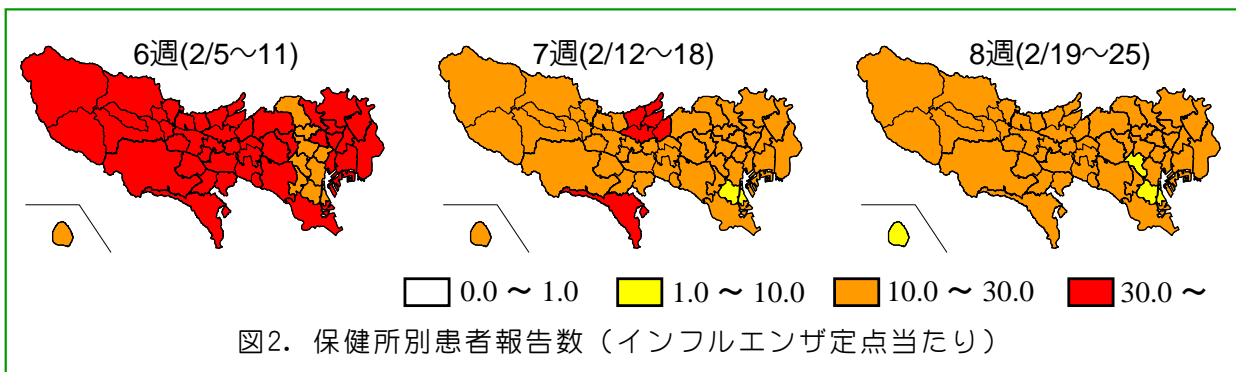


図2. 保健所別患者報告数（インフルエンザ定点当たり）

## 1 インフルエンザ患者発生状況 第8週（2月19日～25日）

【東京都】インフルエンザ定点\*からの患者報告数は 6,963人、定点当たり 16.82人と先週（21.96人/定点）の76%まで減少しました（図1）。多摩小平（24.91人/定点）、町田市（22.33人/定点）、荒川区（22.00人/定点）をはじめとする28保健所管内で注意報レベル

の定点当たり患者報告数10人を超えています（図2）。

\*:インフルエンザ定点

419か所(全国約5,000か所)の医療機関を「インフルエンザ定点」として指定しています。

\*\*：基幹定点

25か所(全国約500か所)の医療機関を「基幹定点」として指定しています。

\*\*\*：流行警報解除基準

10人/定点以下の保健所の管内人口の合計が、東京都の人口全体の70%以上になった場合。

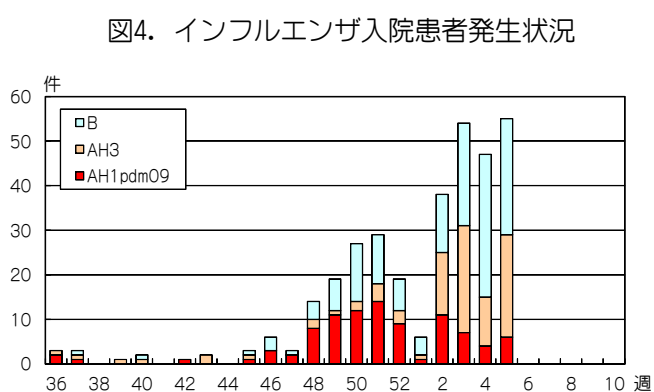
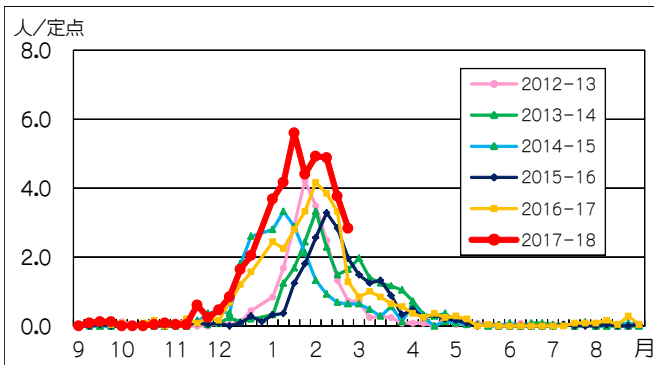
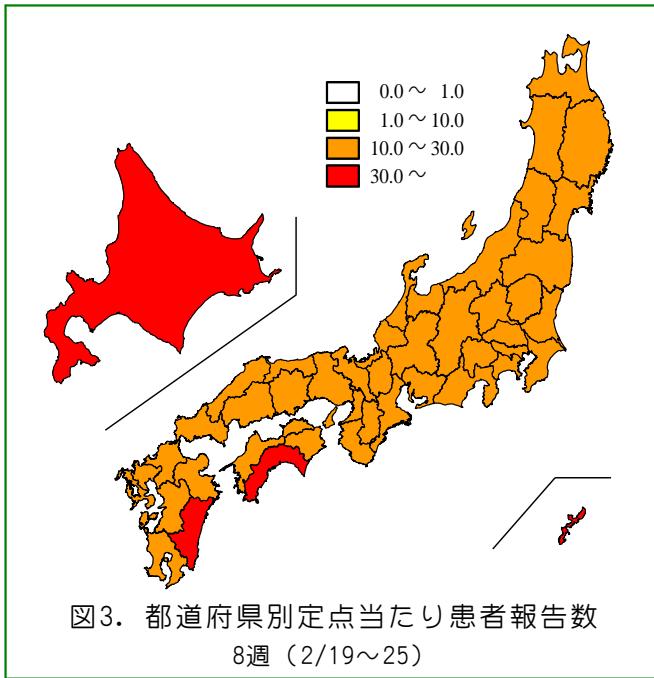


表1. 定点医療機関から搬入された検体の検査結果

週	検体数	陽性数	インフルエンザウイルス		
			AH1pdm09	AH3	B
36-3週(9/4-1/21)	283	230	83	58	89
4週(1/22-28)	49	49	4	13	32
5週(1/29-2/4)	57	55	6	23	26
合計			93	94	147

\*インフルエンザ情報発行時点で検査結果が判明したものを掲載

【全国】患者報告数は112,070人、定点当たり22.64人です。全国も先週(29.65人/定点)の76%まで減少しました。沖縄(43.91人/定点)、高知(32.27人/定点)、北海道(31.29人/定点)、宮崎(31.17人/定点)の4道県で警報レベルの定点当たり報告数30人を超えています(図3)。

東京(16.82人/定点)の流行規模は全国で45番目になっています。

## 2 インフルエンザ集団感染等発生状況

インフルエンザ様疾患による学級閉鎖等及び集団事例が8週に153件(内訳: 保育所36、幼稚園14、小学校70、中学校18、高校2、医療機関2、社会福祉施設10、その他1)報告されました。

## 3 インフルエンザ入院患者発生状況

基幹定点\*\*から8週に65件(2.83人/定点)報告がありました(図4)。

## 4 東京都の検査情報

感染症発生動向調査事業により定点医療機関から当センターに搬入された検体から5週にAH1pdm09が6件、AH3亜型が23件とB型が26件検出されました(図5、表1)。



(杉並区ポスターより)

## ◆東京都インフルエンザ情報◆

編集・発行

東京都健康安全研究センター  
企画調整部健康危機管理情報課

〒169-0073

東京都新宿区百人町3-24-1

TEL: 03-3363-3213

FAX: 03-5332-7365

S0000786@section.metro.tokyo.jp

http://idsc.tokyo-eiken.go.jp/