

# 東京都 インフルエンザ情報

東京都健康安全研究センター

今号(第 12 号)のトピックス

**\*\*流行警報発出中\*\***

- 5週(1月28日～2月3日)のインフルエンザ患者報告数は18,862人、  
定点当たり 45.67人 (去年同期 定点当たり 53.13人)
- 5週のインフルエンザ様疾患による集団発生事例は886件
- 全国の定点当たり患者報告数は 43.24 人で、44 都道府県で 30 人を超える

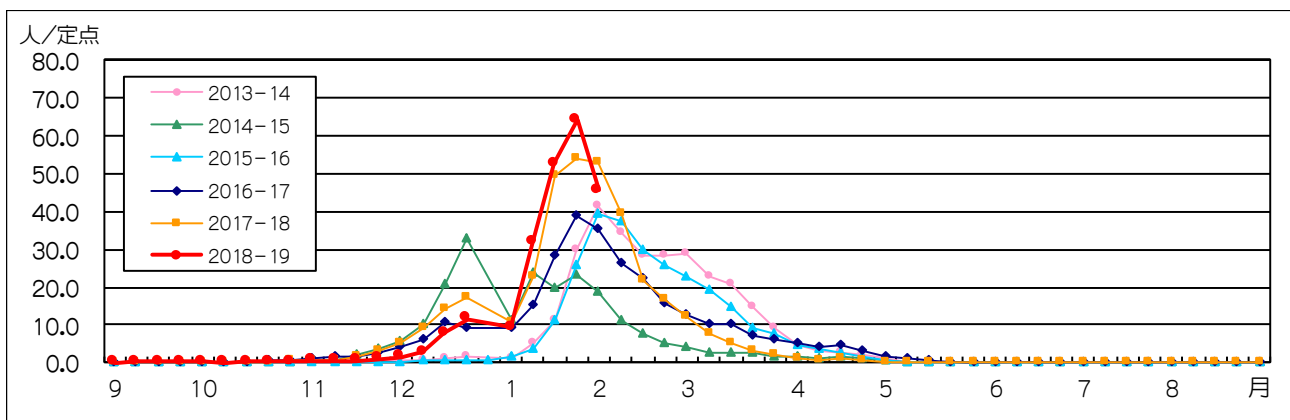


図1. インフルエンザ定点\*当たり患者報告数の推移(東京都)

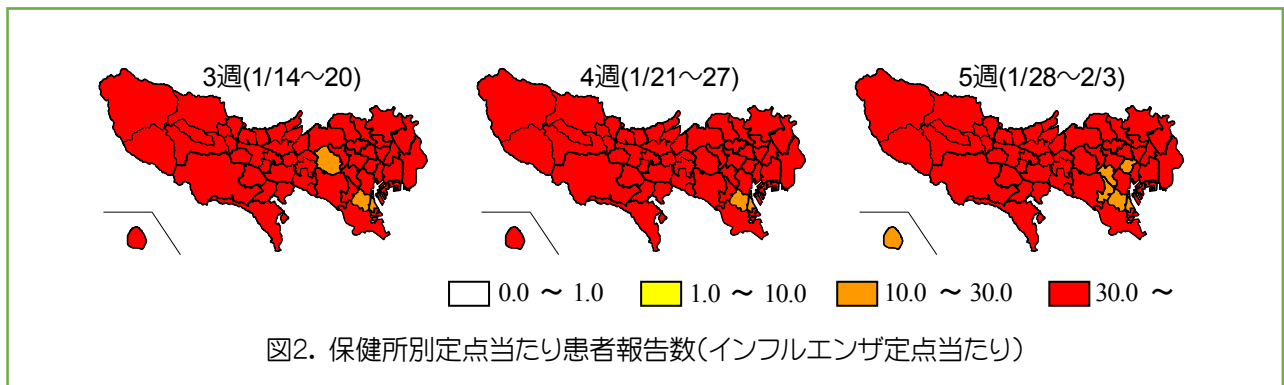


図2. 保健所別定点当たり患者報告数(インフルエンザ定点当たり)

## 1 インフルエンザ患者発生状況 第5週(1月28日～2月3日)

【東京都】インフルエンザ定点\*からの患者報告数は18,862人、定点当たり45.67人で、先週(64.18人/定点)より減少しました(図1)。5週現在、多摩小平(62.86人/定点)、町田市(61.08人/定点)、八王子市(61.06人/定点)をはじめ

とする26保健所管内で定点当たり患者報告数が30人を超えています(図2)。

- \* インフルエンザ定点  
419か所(全国約5,000か所)の医療機関を「インフルエンザ定点」として指定しています。
- \*\* 基幹定点  
25か所(全国約500か所)の医療機関を「基幹定点」として指定しています。
- \*\*\* 流行警報基準  
30人/定点を超えた保健所の管内人口の合計が、東京都の人口全体の30%を超えた場合。

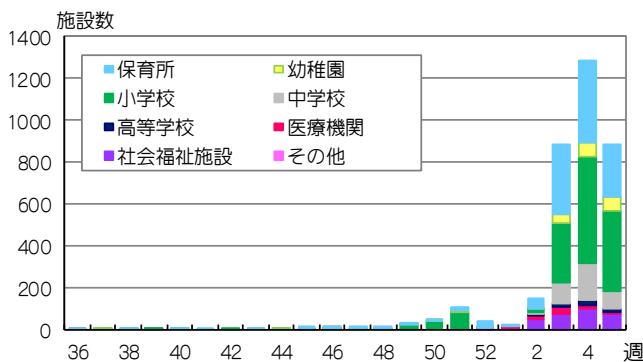


図3. 施設別学級閉鎖等集団事例報告数

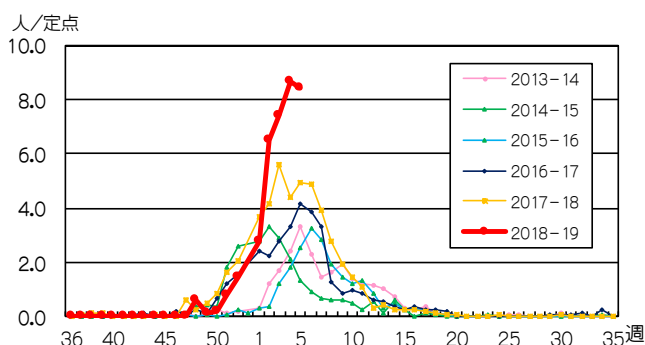


図4. インフルエンザ入院患者発生状況

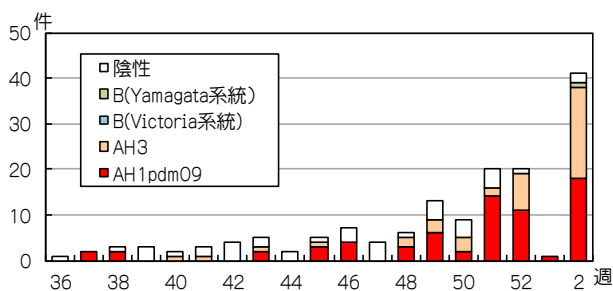


図5. インフルエンザウイルス検出数  
(定点医療機関から搬入された検体)

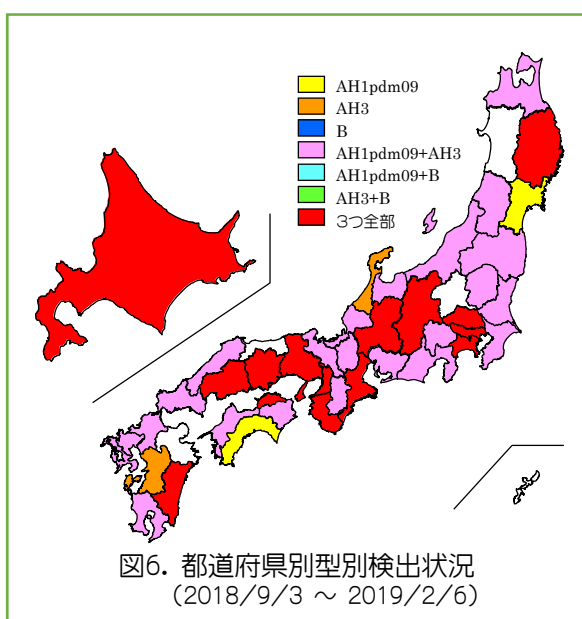


図6. 都道府県別型別検出状況  
(2018/9/3 ~ 2019/2/6)

【全国】患者報告数は214,592人、定点当たり43.24人で、東京都と同様、先週(57.09人/定点)から減少しました。44都道府県で定点当たりの患者報告数が30人を超えています。報告数の高かったのは、埼玉県(65.68人/定点)、新潟県(62.51人/定点)、宮城県(58.77人/定点)です。

## 2 インフルエンザ集団発生状況

インフルエンザ様疾患による学級閉鎖等集団事例が、5週に886件(保育所252件、幼稚園67件、小学校383件、中学校83件、高等学校17件、医療機関8件、社会福祉施設72件、その他4件)報告されました(図3)。

## 3 インフルエンザ入院患者発生状況

基幹定点\*\*から、5週に210人(8.40人/定点)報告がありました(図4)。70歳以上が6割を占めています。

## 4 東京都の検査情報

感染症発生動向調査事業により、2週までに定点医療機関から当センターに搬入された152検体中、AH1pdm09が68件、AH3亜型が42件、B型(Yamagata系統)1件が検出されています(図5)。

国立感染症研究所発行の病原微生物検出情報(IASR)等によると、2月6日までに40都道府県からAH1pdm09、40都道府県からAH3亜型、15都道府県からB型が報告されています(図6)。

### ◆東京都インフルエンザ情報◆

編集・発行  
東京都健康安全研究センター  
企画調整部健康危機管理情報課  
〒169-0073  
東京都新宿区百人町3-24-1  
TEL : 03-3363-3213  
FAX : 03-5332-7365  
S0000786@section.metro.tokyo.jp  
<http://idsc.tokyo-eiken.go.jp/>