

東京都 インフルエンザ情報

東京都健康安全研究センター

今号(第 14 号)のトピックス

****流行警報発出中****

- 7週(2月11日～2月17日)のインフルエンザ患者報告は4,281人、
 定点当たり 10.32人 (去年同期 定点当たり 21.96人)
- 7週のインフルエンザ様疾患による集団発生事例は130件
- 全国の定点当たり患者報告数は 12.49 人で、全自治体で 30 人を下回った

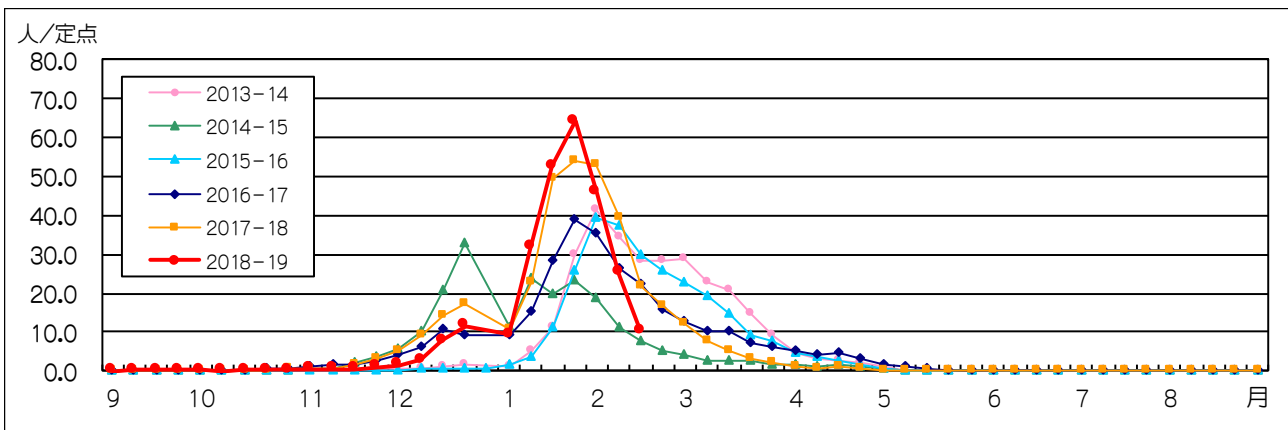


図1. インフルエンザ定点*当たり患者報告数の推移(東京都)

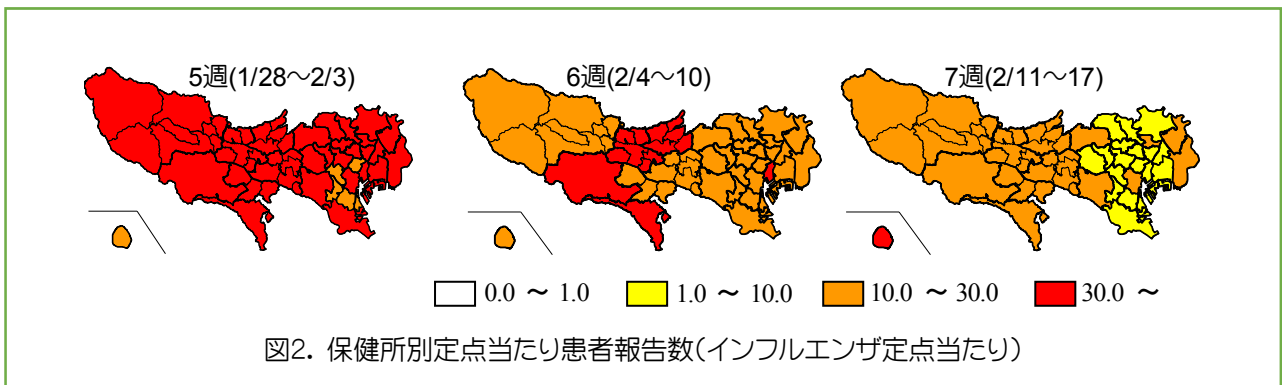


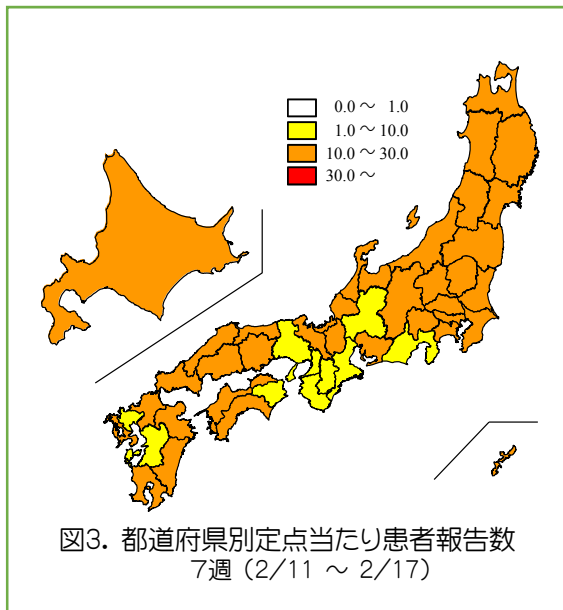
図2. 保健所別定点当たり患者報告数(インフルエンザ定点当たり)

1 インフルエンザ患者発生状況 第7週(2月11日～2月17日)

【東京都】インフルエンザ定点*からの患者報告数は4,281人、定点当たり10.32人で、先週(25.17人/定点)より減少しました(図1)。唯一、島しょ保健所で先週(15.50人/定点)より増加(44.00人/定点)しましたが、それ以外の全保健所で

定点当たり患者報告数が先週より減少し、20人を下回りました(図2)。

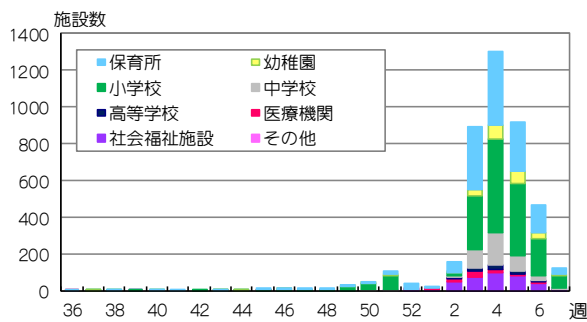
- * インフルエンザ定点
419か所(全国約5,000か所)の医療機関を「インフルエンザ定点」として指定しています。
- ** 基幹定点
25か所(全国約500か所)の医療機関を「基幹定点」として指定しています。
- *** 流行警報基準
30人/定点を超えた保健所の管内人口の合計が、東京都の人口全体の30%を超えた場合。



【全国】患者報告数は61,992人、定点当たり12.49人で、先週(26.28人/定点)から半減しました。沖縄県(23.24/定点)、福島県(21.41人/定点)以外の自治体では定点当たりの患者報告数が20人を切っています(図3)。

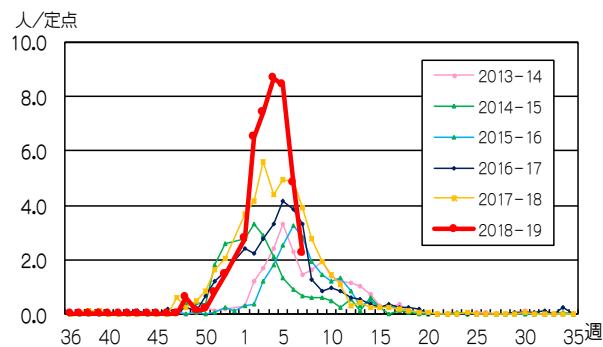
2 インフルエンザ集団発生状況

インフルエンザ様疾患による学級閉鎖等集団事例が、7週に130件(保育所38件、幼稚園9件、小学校69件、中学校2件、高等学校1件、社会福祉施設10件、その他1件)報告されました(図4)。



3 インフルエンザ入院患者発生状況

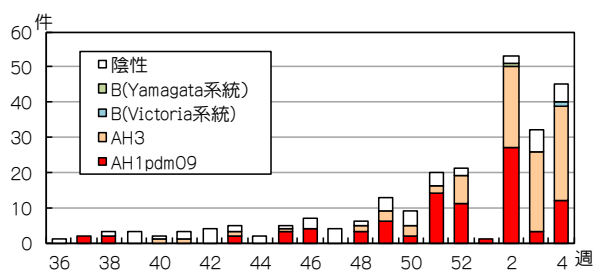
基幹定点**から、7週に56人(2.24人/定点)報告があり、先週(4.84人/定点)から減少しました(図5)。年齢別では80歳以上が約半数を占めています。



4 東京都の検査情報

感染症発生動向調査事業により、4週までに定点医療機関から当センターに搬入された241検体中、AH1pdm09が92件、AH3亜型が95件、B型(Victoria系統)が1件、B型(Yamagata系統)が1件検出されています(図6)。

国立感染症研究所発行の病原微生物検出情報(IASR)等によると、2月21日までに42都道府県からAH1pdm09、44都道府県からAH3亜型、19都道府県からB型が報告されています。



◆東京都インフルエンザ情報◆

編集・発行
東京都健康安全研究センター
企画調整部健康危機管理情報課
〒169-0073
東京都新宿区百人町3-24-1
TEL : 03-3363-3213
FAX : 03-5332-7365
S0000786@section.metro.tokyo.jp
<http://idsc.tokyo-eiken.go.jp/>