

東京都 インフルエンザ情報

東京都健康安全研究センター

今号(第 15 号)のトピックス

- 8週(2月18日～2月24日)のインフルエンザ患者報告は2,739人、
 定点当たり 6.62人 (去年同期 定点当たり 16.82人)
- 8週のインフルエンザ様疾患による集団発生事例は89件
- 全国の定点当たり患者報告数は 8.99 人で、27 都府県で 10 人を下回った

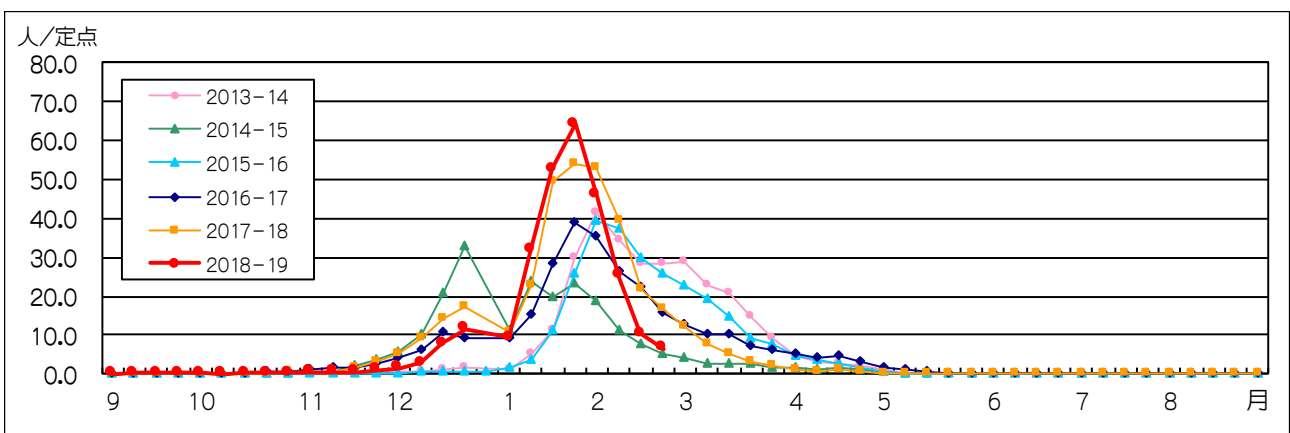


図1. インフルエンザ定点*当たり患者報告数の推移(東京都)

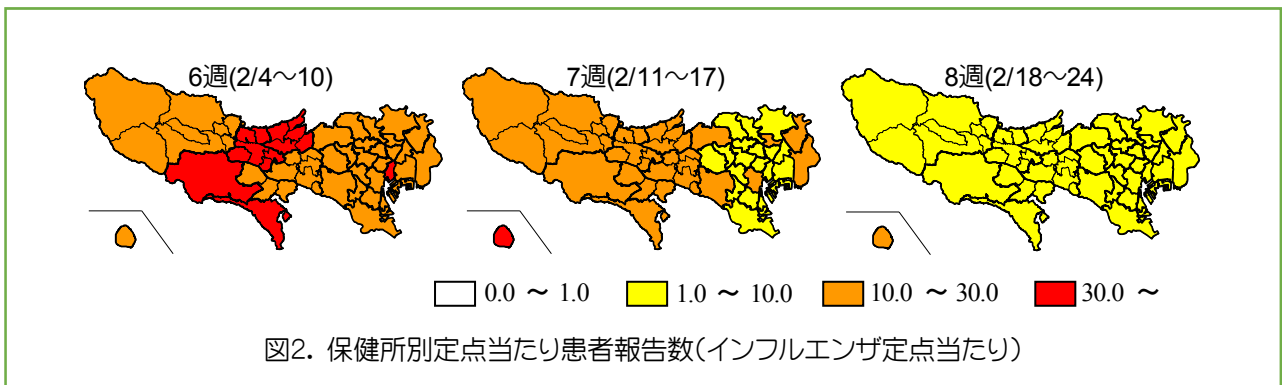


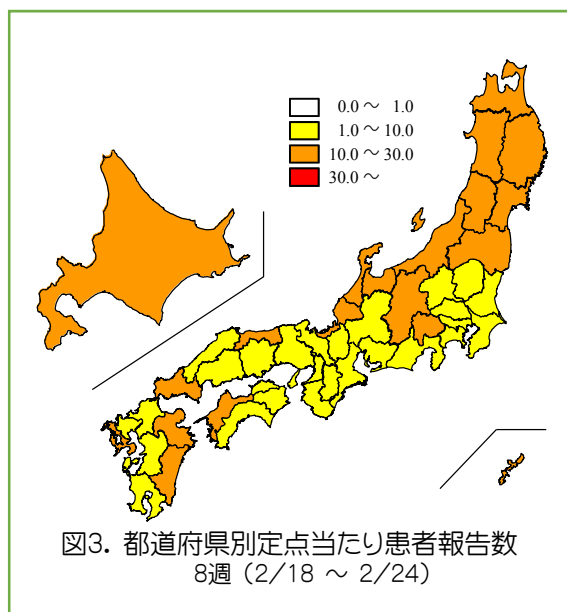
図2. 保健所別定点当たり患者報告数(インフルエンザ定点当たり)

1 インフルエンザ患者発生状況 第8週(2月18日～2月24日)

【東京都】インフルエンザ定点*からの患者報告数は2,739人、定点当たり6.62人で、先週(10.32人/定点)より減少しました(図1)。唯一、島しょ保健所で定点当たり報告数が25.00人で、まだ警報レベルが継続していますが、それ以外の全保健所

で定点当たり患者報告数が先週より減少し、10人を下回りました(図2)。

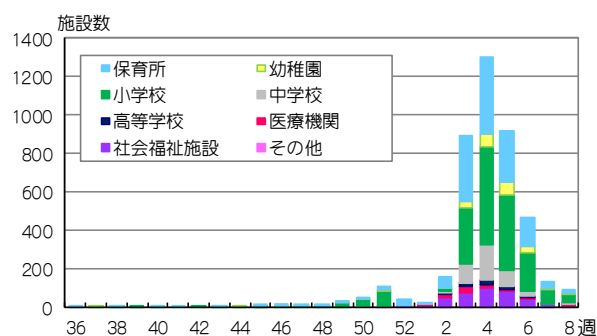
- * インフルエンザ定点
419か所(全国約5,000か所)の医療機関を「インフルエンザ定点」として指定しています。
- ** 基幹定点
25か所(全国約500か所)の医療機関を「基幹定点」として指定しています。
- *** 流行警報基準
30人/定点を超えた保健所の管内人口の合計が、東京都の人口全体の30%を超えた場合。



【全国】患者報告数は44,601人、定点当たり8.99人で、先週(12.49人/定点)から減少しました。山形県(16.66/定点)、福島県(16.55人/定点)を始めとする20道県で定点当たりの患者報告数が10人を上回っています(図3)。

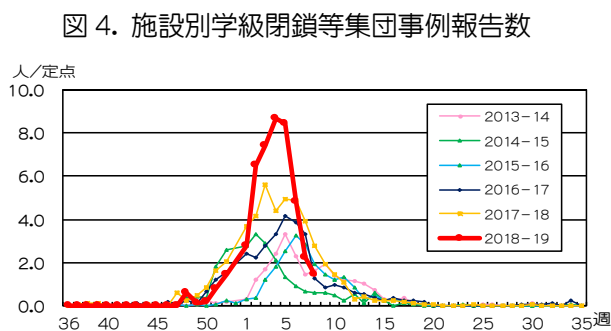
2 インフルエンザ集団発生状況

インフルエンザ様疾患による学級閉鎖等集団事例が、8週に89件(保育所15件、幼稚園3件、小学校46件、中学校10件、高等学校1件、医療機関1件、社会福祉施設13件)報告されました(図4)。



3 インフルエンザ入院患者発生状況

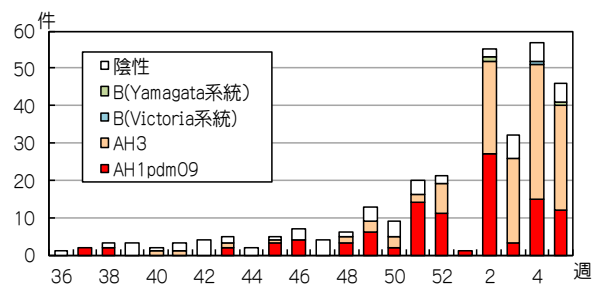
基幹定点**から、8週に36人(1.44人/定点)報告があり、先週(2.24人/定点)から減少しました(図5)。年齢別では70歳以上が2/3を占めています。



4 東京都の検査情報

感染症発生動向調査事業により、5週までに定点医療機関から搬入された301検体中、AH1pdm09が107件、AH3亜型が134件、B型(Victoria系統)が1件、B型(Yamagata系統)が2件検出されています(図6)。

国立感染症研究所発行の病原微生物検出情報(IASR)等によると、2月28日までに42都道府県からAH1pdm09、44都道府県からAH3亜型、20都道府県からB型が報告されています。



◆東京都インフルエンザ情報◆

編集・発行
東京都健康安全研究センター
企画調整部健康危機管理情報課
〒169-0073
東京都新宿区百人町3-24-1
TEL : 03-3363-3213
FAX : 03-5332-7365
S0000786@section.metro.tokyo.jp