

# 東京都 インフルエンザ情報

東京都健康安全研究センター

今号(第7号)のトピックス

- 51週(12月17日～23日)のインフルエンザ患者報告数は3,233人、  
定点当たり 7.79人 (去年同期 定点当たり 14.03人)
- 51週のインフルエンザ様疾患による学級閉鎖等は 89件
- 全国の定点当たり患者報告数は 8.05 人で、6 道県で 10 人を超える

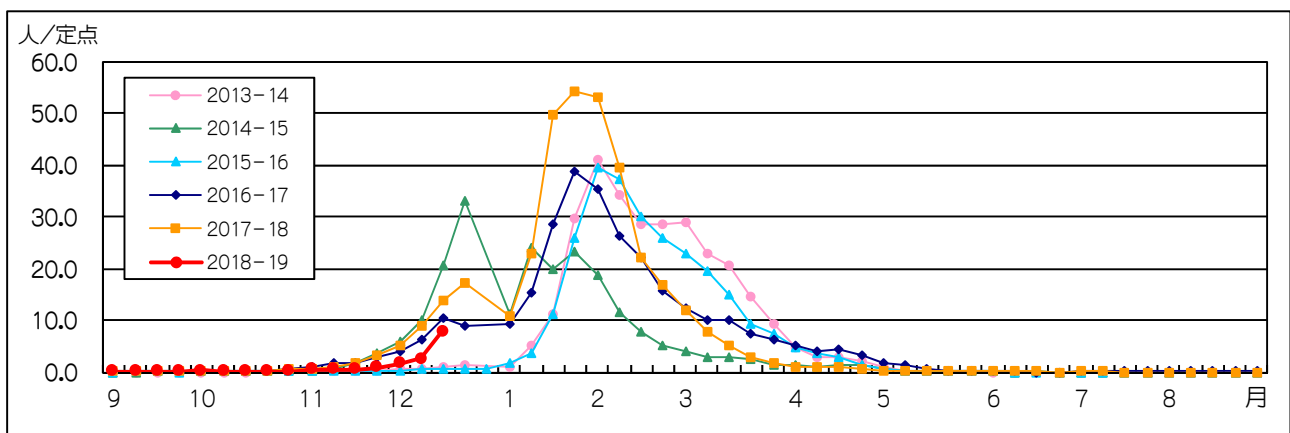


図1. インフルエンザ定点\*当たり患者報告数の推移(東京都)

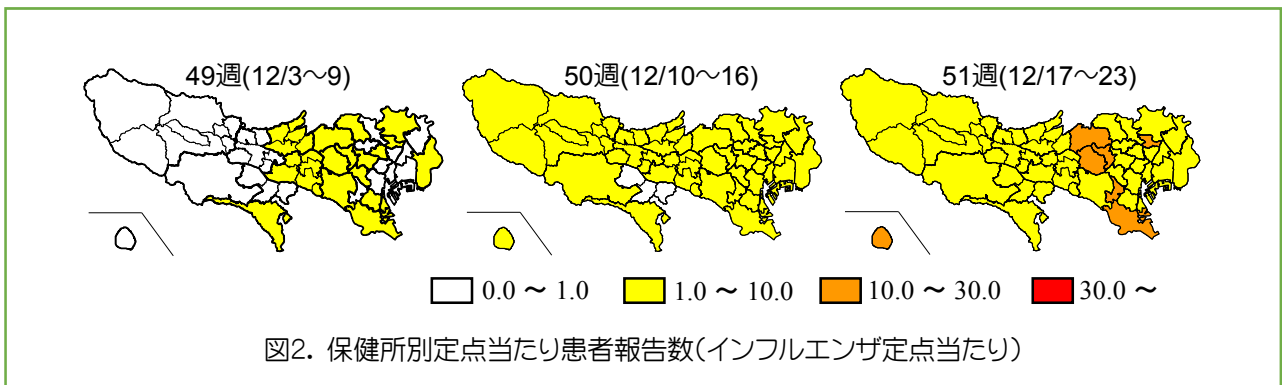


図2. 保健所別定点当たり患者報告数(インフルエンザ定点当たり)

## 1 インフルエンザ患者発生状況

### 第51週(12月17日～12月23日)

【東京都】インフルエンザ定点\*からの患者報告数は3,233人、定点当たり7.79人と先週(2.68人/定点)より3倍近くまで増加しました(図1)。杉並(14.71人/定点)、目黒区(13.57人/定点)、大田区(13.24人/定点)、中野区(12.50人/定

点)、島しょ(12.00人/定点)、荒川区(11.57人/定点)、練馬区(10.57人/定点)の7保健所管内で定点当たりの患者報告数10人を超えて注意報レベルとなりました(図2)。

【全国】患者報告数は39,589人、定点当たり8.05人で、先週(3.35人/定点)から増加しています。愛知県(23.64人/定

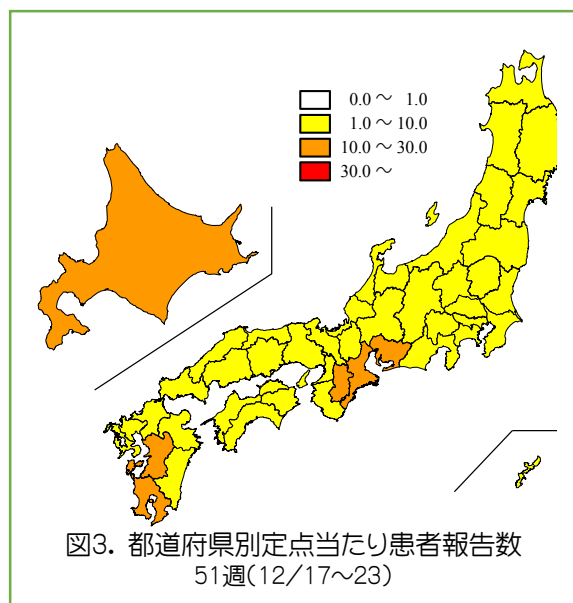


図3. 都道府県別定点当たり患者報告数  
51週(12/17~23)

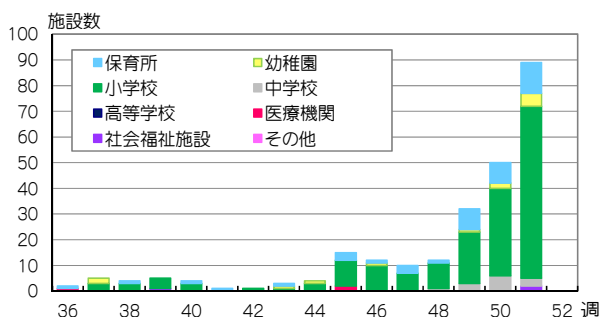


図 4. 施設別学級閉鎖等集団事例報告数

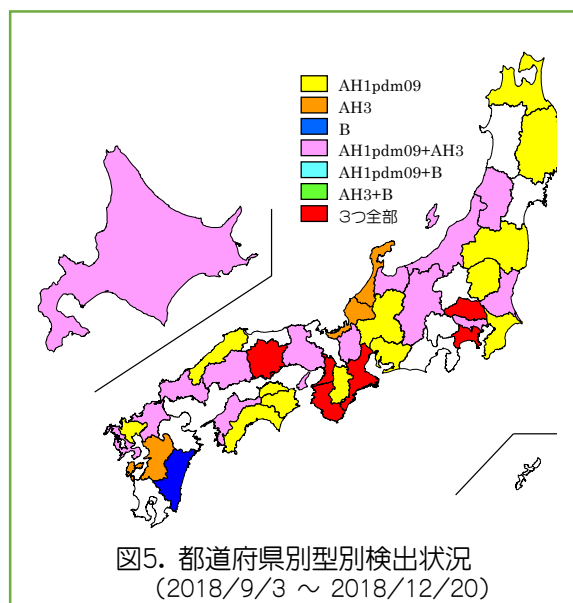


図5. 都道府県別型別検出状況  
(2018/9/3 ~ 2018/12/20)

\* インフルエンザ定点  
419か所(全国約5,000か所)の医療機関を「イン  
フルエンザ定点」として指定しています。  
\*\* 基幹定点  
25か所(全国約500か所)の医療機関を「基幹定  
点」として指定しています。

点)、北海道(22.69 人/定点)、三重県  
(12.18 人/定点)、鹿児島県(11.14 人  
/定点)、熊本県(11.10 人/定点)、奈  
良県(10.51 人/定点)の 6 道県で、定  
点当たりの患者報告数が 10 人を超えて  
います(図 3)。

## 2 インフルエンザ学級閉鎖発生状況

インフルエンザ様疾患による学級閉鎖  
等集団事例が、51週に89件(保育所12  
件、幼稚園5件、小学校67件、中学校3  
件、社会福祉施設2件)報告されました  
(図 4)。

## 3 インフルエンザ入院患者発生状況

51週に基幹定点\*\*から20人(0.80人  
/定点)報告がありました。

## 4 東京都の検査情報

感染症発生動向調査事業により、49  
週に定点医療機関から当センターに搬  
入された13検体中、AH1pdm09が6件、  
AH3亜型が3件検出されました。

国立感染症研究所発行の病原微生物  
検出情報(IASR)等によると、12月27  
日までに33都道府県からAH1pdm09、  
23都道府県からAH3亜型、7府県からB  
型が報告されています(図 5)。

### ◆東京都インフルエンザ情報◆

編集・発行  
東京都健康安全研究センター  
企画調整部健康危機管理情報課  
〒169-0073  
東京都新宿区百人町3-24-1  
TEL : 03-3363-3213  
FAX : 03-5332-7365  
S0000786@section.metro.tokyo.jp  
<http://idsc.tokyo-eiken.go.jp/>