

東京都 インフルエンザ情報

東京都健康安全研究センター

今号(第3号)のトピックス

- 40週(9月30日～10月6日)のインフルエンザ患者報告数は435人、
 定点当たり 1.05人(去年同期 定点当たり 0.24人)
- 40週のインフルエンザ様疾患による集団発生事例は23件
- 全国の定点当たり患者報告数は定点当たり 0.99人

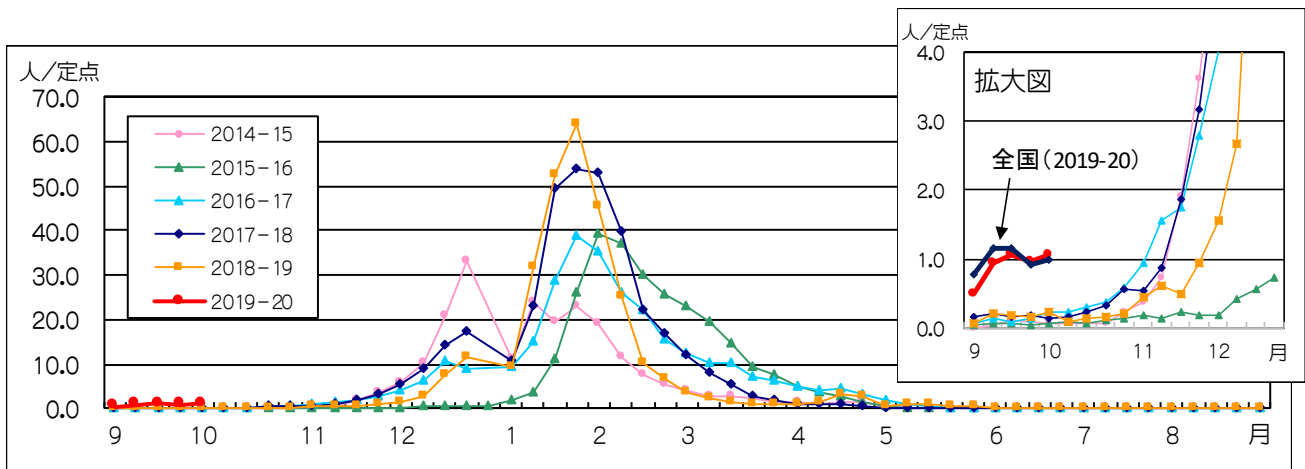


図1. インフルエンザ定点*当たり患者報告数の推移(東京都)

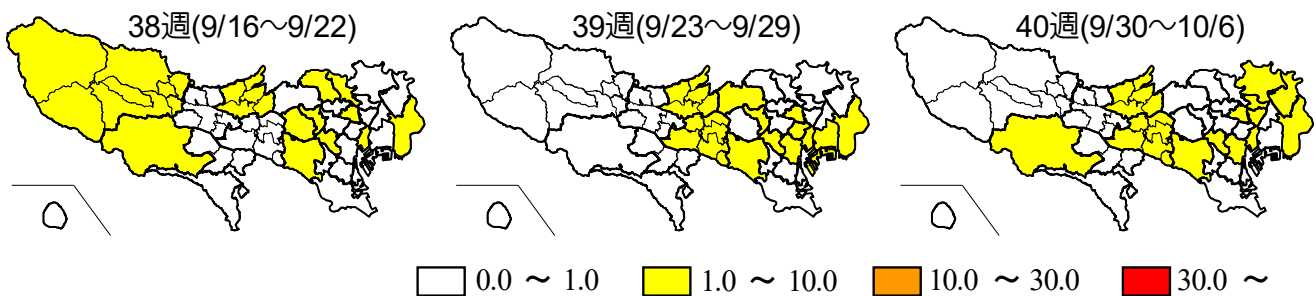


図2. 保健所別定点当たり患者報告数(38～40週)

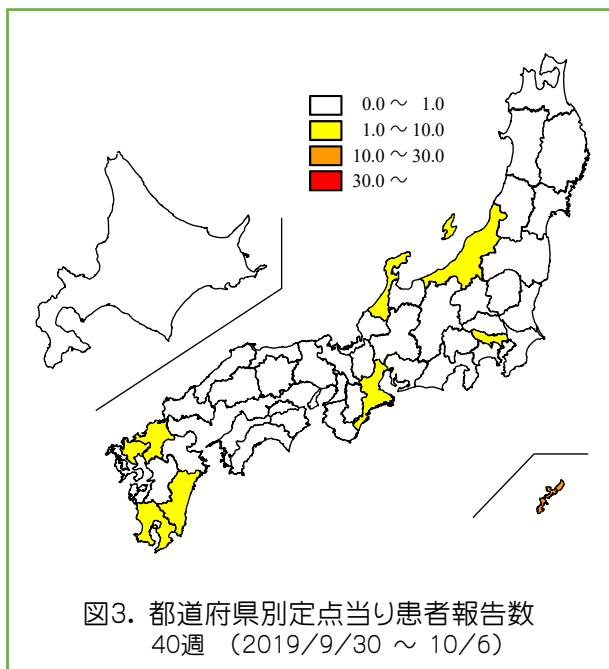
1 インフルエンザ患者発生状況 第40週(9月30日～10月6日)

【東京都】インフルエンザ定点*からの患者報告数は435人、定点当たり1.05人で、37週以降、定点当たり1.0人前後で推移しています(図1)。荒川区(3.71人/定点)、足立(2.63人/定点)、みなと(2.22人/定点)、他10保健所管内で定

点当たり患者報告数が1人を超えています(図2)。

* インフルエンザ定点
419か所(全国約5,000か所)の医療機関を「インフルエンザ定点」として指定しています。

** 基幹定点
25か所(全国約500か所)の医療機関を「基幹定点」として指定しています。



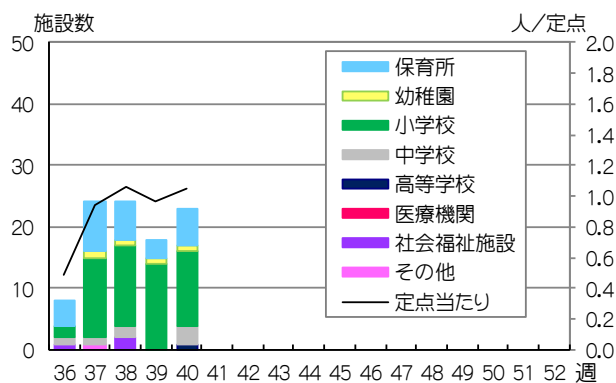
【全国】患者報告数は4889人、定点当たり0.99人で、東京都と同様、定点当たり1人前後で推移しています(図1)。沖縄県は、定点当たり26.83人と、先週(34.72)より減少しました。鹿児島県(3.87人/定点)、福岡県(2.30人/定点)、他6都県で定点当たり報告数が1人を超えています(図3)。

2 インフルエンザ集団発生状況

40週に、学級閉鎖等が23件(保育所6件、幼稚園1件、小学校12件、中学校3件、高等学校1件)報告されました(図4)。

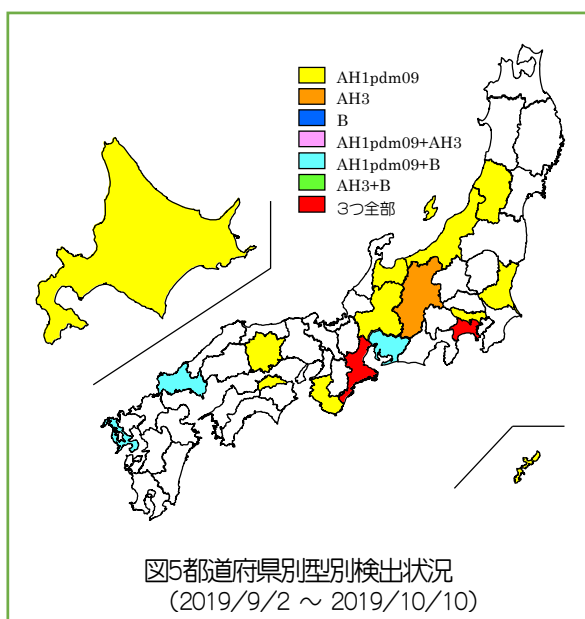
3 インフルエンザ入院患者発生状況

基幹定点**から40週に4件報告がありました。



4 ウイルス検査情報

【東京都】39週にクラスターサーベイランスで搬入された検体3件全てからAH1pdm09が検出されました。39週に1人/定点を超えたので、流行前のウイルスを調査するクラスターサーベイランスは終了しました。また、36~37週に、感染症発生動向調査による定点医療機関から8件の検体が搬入され、5件からAH1pdm09が検出されました。



【全国】国立感染症研究所発行の病原微生物検出情報(IASR)等によると、10月10日までに16都道県からAH1pdm09が、3県からAH3亜型が、5県からB型(ビクトリア系統4県、山形系統1県)が報告されています(図5)。

◆東京都インフルエンザ情報◆

編集・発行

東京都健康安全研究センター
企画調整部健康危機管理情報課
〒169-0073

東京都新宿区百人町3-24-1

TEL : 03-3363-3213

FAX : 03-5332-7365

S0000786@section.metro.tokyo.jp

<http://idsc.tokyo-eiken.go.jp/>