

東京都 インフルエンザ情報

東京都健康安全研究センター

今号(第6号)のトピックス

- 46週(11月11日～11月17日)のインフルエンザ患者報告数は828人、
定点当たり 2.01人(去年同期 定点当たり 0.60人)
- 46週のインフルエンザ様疾患による集団発生事例は33件
- 全国の定点当たり患者報告数は定点当たり 1.84人

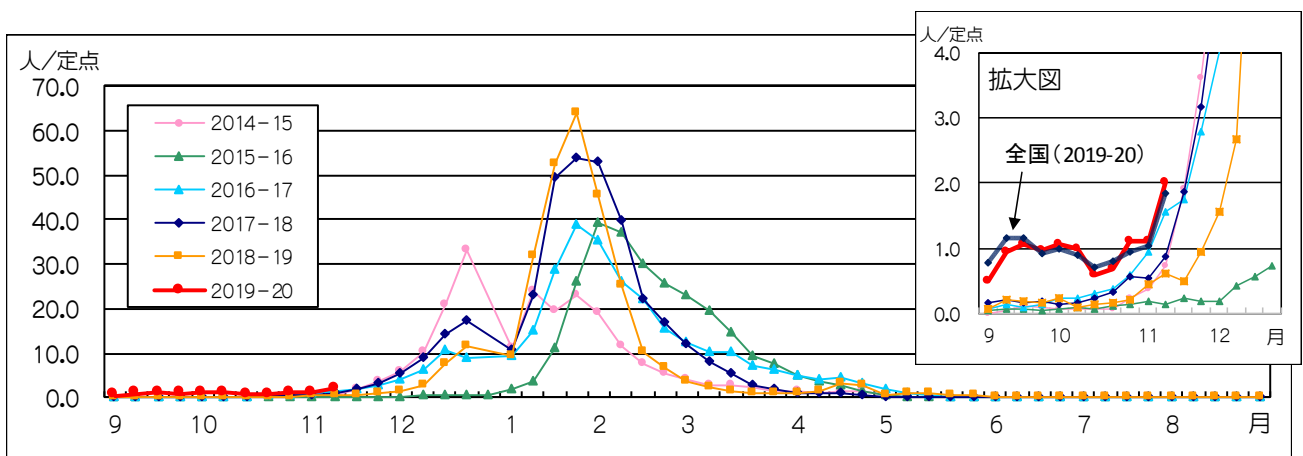


図1. インフルエンザ定点*当たり患者報告数の推移(東京都)

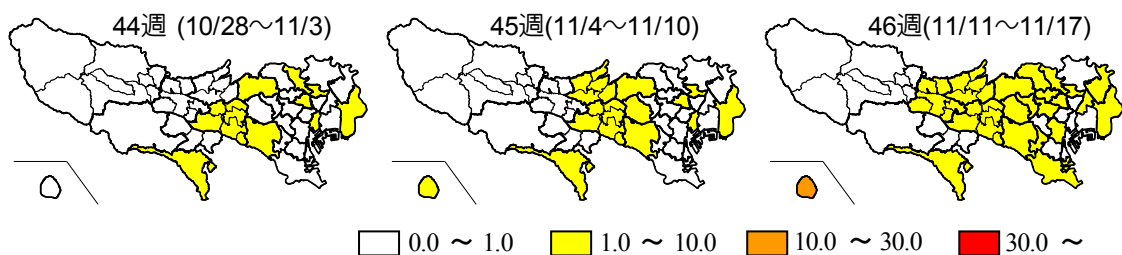


図2. 保健所別定点当たり患者報告数(44～46週)

1 インフルエンザ患者発生状況

第46週(11月11日～11月17日)

【東京都】インフルエンザ定点*からの患者報告数は828人、定点当たり2.01人で、45週の定点当たり1.11人から増加しました(図1)。島しょ保健所管内の患者報告数が17.50人と注意報レベルになっています。また、多摩府中(5.31人/定点)、町田市

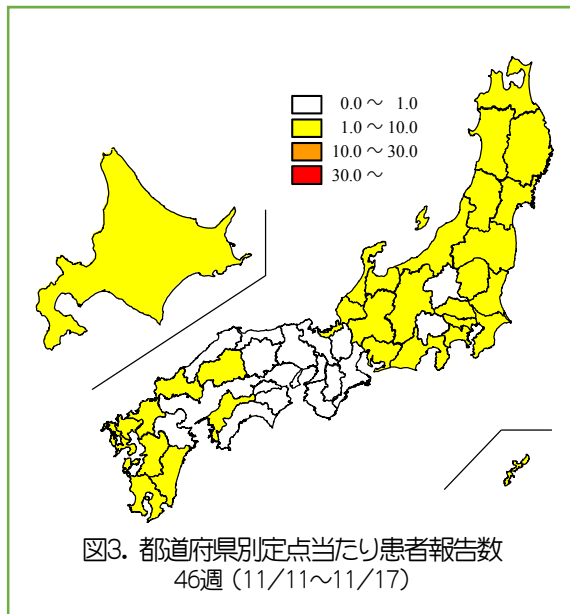
(4.08人/定点)他18保健所管内で定点当たり患者報告数が1人を超えています(図2)。

* インフルエンザ定点

419か所(全国約5,000か所)の医療機関を「インフルエンザ定点」として指定しています。

** 基幹定点

25か所(全国約500か所)の医療機関を「基幹定点」として指定しています。



【全国】患者報告数は9107人、定点当たり1.84人で、45週(5084人、1.03人/定点)より増加しました。(図1)。北海道(4.60人/定点)、鹿児島県(3.71人/定点)、秋田県(3.67人/定点)、長崎県(3.63人/定点)、福岡県(3.23人/定点)、石川県(3.04人/定点)、富山県(3.00人/定点)他24都県で定点当たり報告数が1人を超えています。

2 インフルエンザ集団発生状況

46週に、学級閉鎖等が33件(保育所9件、小学校22件、中学校1件、社会福祉施設1件)報告されました(図4)。

3 インフルエンザ入院患者発生状況

基幹定点**から45週に5件、46週に2件報告がありました。

4 ウイルス検査情報

【東京都】42週以降に、感染症発生動向調査による定点医療機関から24件の検体が搬入され、11件からAH1pdm09が、1件からAH3亜型が検出されました(表1)。

【全国】国立感染症研究所発行の病原微生物検出情報(IASR)等によると11月21日までに36都道府県からAH1pdm09が、6都道府県からAH3亜型が、14府県からB型(ビクトリア系統13府県、山形系統1県)が報告されています(図5)。

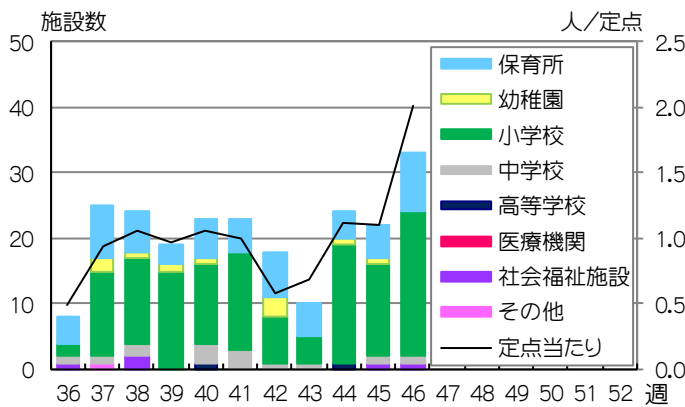


図4.施設別学級閉鎖等集団事例報告数

表1. 定点医療機関から搬入された検体の検査結果

週	検体数	陽性数	インフルエンザウイルス				
			AH1pdm09	AH3	B(Victoria系統)	B(Yamagata系統)	B(系統不明)
36-41週 (9/2-10/13)	30	19	19				
42週(10/14-20)	7	4	3	1			
43週(10/21-27)	9	3	3				
44週(10/28-11/3)	8	5	5				
合計	54	31	30	1	0	0	0

*インフルエンザ情報発行時点で検査結果が判明したものを掲載

◆東京都インフルエンザ情報◆

編集・発行

東京都健康安全研究センター
企画調整部健康危機管理情報課
〒169-0073
東京都新宿区百人町3-24-1
TEL : 03-3363-3213
FAX : 03-5332-7365
S0000786@section.metro.tokyo.jp
<http://idsc.tokyo-eiken.go.jp/>

