

# 東京都 インフルエンザ情報

東京都健康安全研究センター

今号(第7号)のトピックス

- 47週(11月18日～11月24日)のインフルエンザ患者報告数は1,225人、  
定点当たり 3.00人(去年同期 定点当たり 0.50人)
- 47週のインフルエンザ様疾患による集団発生事例は56件
- 全国の定点当たり患者報告数は定点当たり 3.11人

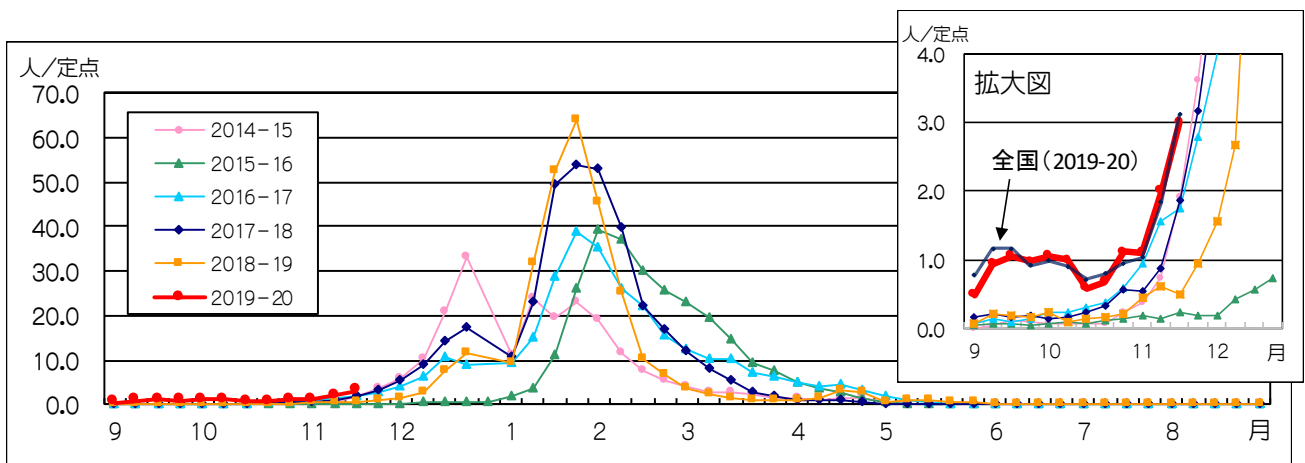


図1. インフルエンザ定点\*当たり患者報告数の推移(東京都)

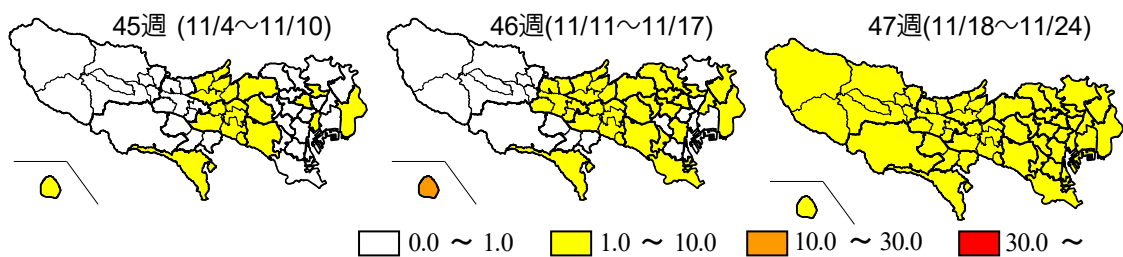


図2. 保健所別定点当たり患者報告数(45～47週)

## 1 インフルエンザ患者発生状況

### 第47週(11月18日～11月24日)

【東京都】インフルエンザ定点\*からの患者報告数は1,225人、定点当たり3.00人で、46週の定点当たり2.00人から増加しました(図1)。島しょ(9.50人/定点)、中野区(6.20人/定点)、荒川区(6.14人/定点)、世田谷(5.28人/定点)、目黒区(5.25人/

定点)等、都内全域で、定点当たり患者報告数が1人を超えています(図2)。

\* インフルエンザ定点

419か所(全国約5,000か所)の医療機関を「インフルエンザ定点」として指定しています。

\*\* 基幹定点

25か所(全国約500か所)の医療機関を「基幹定点」として指定しています。

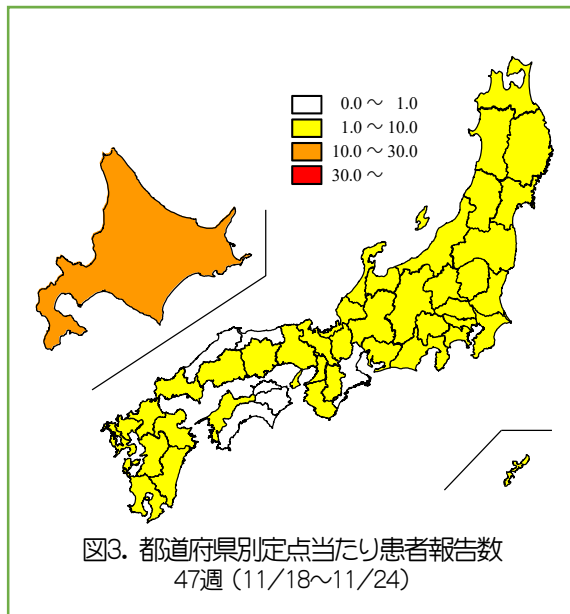


図3. 都道府県別定点当たり患者報告数  
47週(11/18~11/24)

【全国】患者報告数は15,390人、定点当たり3.11人で、46週(9,121人、1.84人/定点)より増加しました。(図1)。北海道(10.12人/定点)が注意報レベルに達した他、青森県(8.08人/定点)、石川県(6.04人/定点)、宮城県(5.14人/定点)、山形県(5.13人/定点)、広島県(5.04人/定点)等40都府県で定点当たり報告数が1人を超えています。

## 2 インフルエンザ集団発生状況

47週に、学級閉鎖等が56件(保育所6件、幼稚園3件、小学校41件、中学校6件)報告されました(図4)。

## 3 インフルエンザ入院患者発生状況

基幹定点\*\*から47週に12件報告がありました。

## 4 ウイルス検査情報

【東京都】43週以降に、感染症発生動向調査による定点医療機関から27件の検体が搬入され、12件からAH1pdm09が検出されました(表1)。

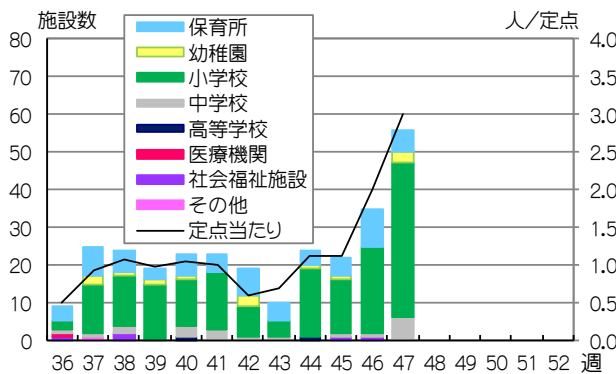


図4.施設別学級閉鎖等集団事例報告数

表1. 定点医療機関から搬入された検体の検査結果

週	検体数	陽性数	インフルエンザウイルス				
			AH1pdm09	AH3	B(Victoria系統)	B(Yamagata系統)	B(系統不明)
36-42週 (9/2-10/20)	37	23	22	1			
43週(10/21-27)	10	3	3				
44週(10/28-11/3)	10	5	5				
45週(11/4-10)	7	4	4				
合計	64	35	34	1	0	0	0

\*インフルエンザ情報発行時点で検査結果が判明したものを掲載

【全国】病原微生物検出情報(IASR)等によると11月28日までに38都道府県からAH1pdm09が、6都道府県からAH3亜型が、15府県からB型(ビクトリア系統14府県、山形系統1県)が報告されています(図5)。

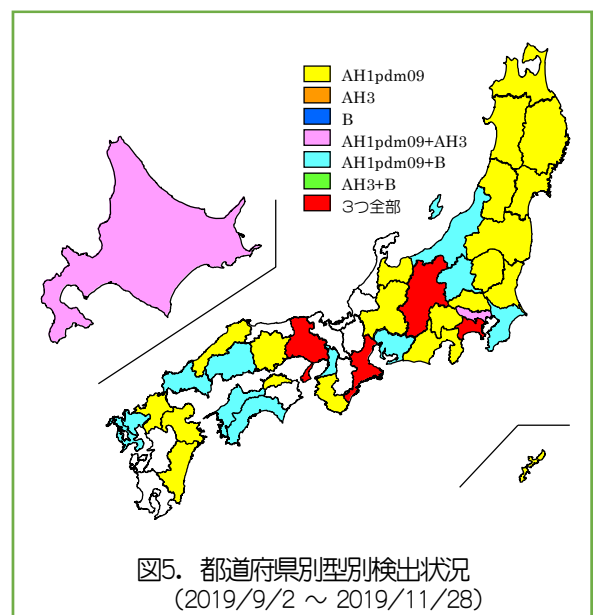


図5. 都道府県別型別検出状況  
(2019/9/2 ~ 2019/11/28)

### ◆東京都インフルエンザ情報◆

編集・発行

東京都健康安全研究センター  
企画調整部健康危機管理情報課  
〒169-0073  
東京都新宿区百人町3-24-1  
TEL : 03-3363-3213  
FAX : 03-5332-7365  
S0000786@section.metro.tokyo.jp  
<http://idsc.tokyo-eiken.go.jp/>