

東京都 インフルエンザ情報

東京都健康安全研究センター

今号(第 2 号)のトピックス

- 49 週(12 月 6 日～12 月 12 日)のインフルエンザ患者報告数は 0 人、
定点当たり 0.00 人(去年同期 定点当たり 0.01 人)
- 49 週のインフルエンザ様疾患による集団発生事例は 0 件
- 全国の定点当たり患者報告数は定点当たり 0.01 人

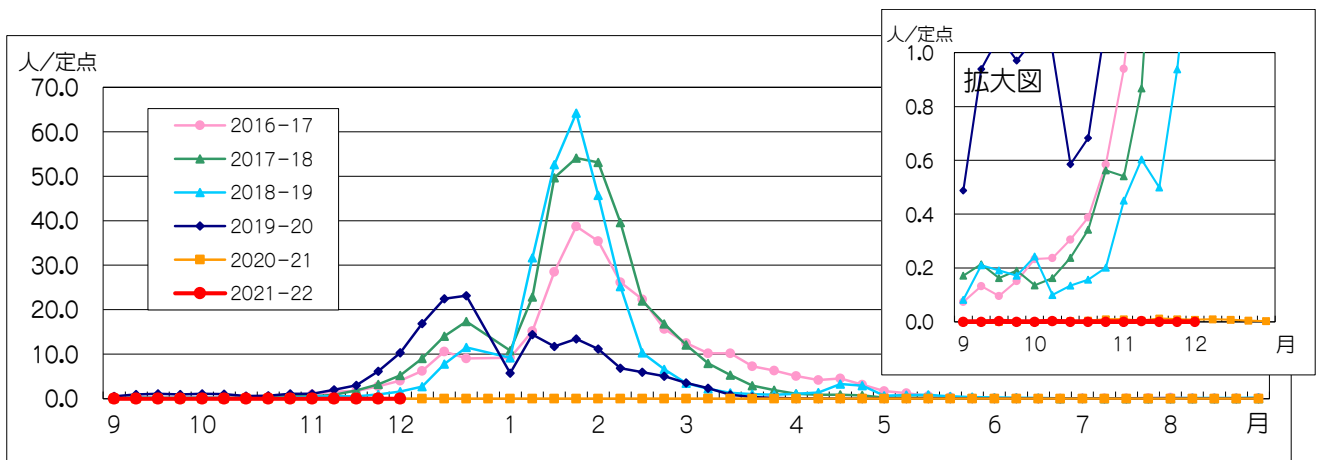


図1. インフルエンザ定点*当たり患者報告数の推移(東京都)

1 インフルエンザ患者発生状況

第 49 週(12 月 6 日～12 月 12 日)

【東京都】インフルエンザ定点*からの患者報告数は 0 人、定点当たり 0.00 人で、48 週の定点当たり 0.00 人から変化は見られませんでした(図 1、2)。



図2. 保健所別定点当たり患者報告数(49週)

厚生労働省
<インフルエンザ対策ホームページ>

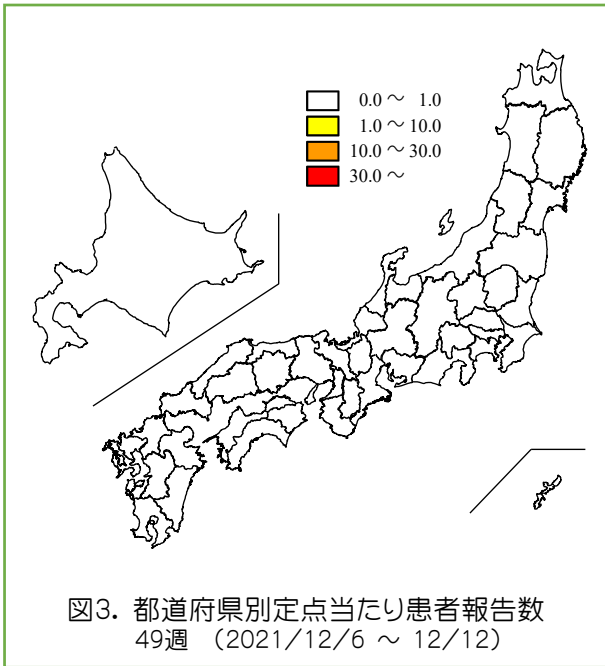
<https://www.mhlw.go.jp/bunya/kenkou/influenza/index.html>

* インフルエンザ定点

419 か所(全国約 5,000 か所)の医療機関を「インフルエンザ定点」として指定しています。

** 基幹定点

25 か所(全国約 500 か所)の医療機関を「基幹定点」として指定しています。



【全国】患者報告数は35人、定点当たり0.01人で、全国でも前週(0.01人/定点)と変化はありません。定点当たり報告数が1人を超えている都道府県はありませんでした(図3)。

2 インフルエンザ集団発生状況

49週に学級閉鎖等報告があった施設はありませんでした。

3 インフルエンザ入院患者発生状況

49週に基幹定点**から1件報告がありました。

4 ウイルス検査情報

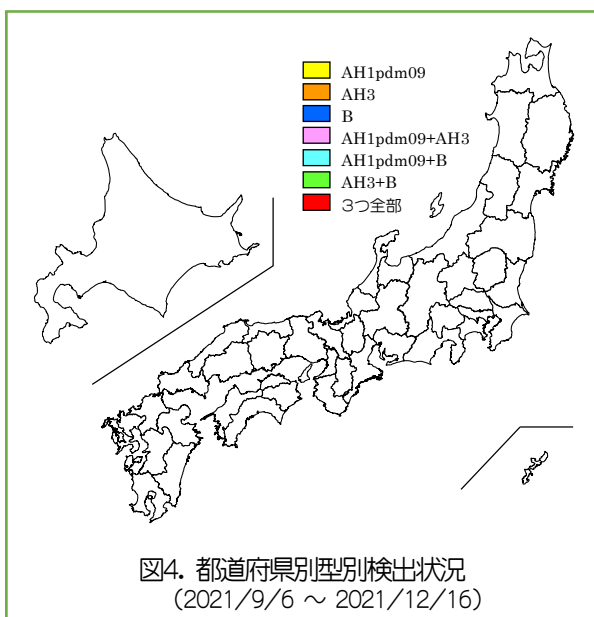
【東京都】36週からクラスター(集団発生)サーベイランスで搬入された検体はありませんでした。また、36~48週に、感染症発生動向調査による定点医療機関から2件の検体が搬入されましたがインフルエンザウイルスは検出されませんでした(表1)。

表1. 定点医療機関から搬入された検体の検査結果

| 週 | 検体数 | 陽性数 | インフルエンザウイルス | | | | |
|-----------------------|-----|-----|-------------|-----|---------------|---------------|---------|
| | | | AH1pdm09 | AH3 | B(Victoria系統) | B(Yamagata系統) | B(系統不明) |
| 36-45週 (9/6-11/14) | 1 | 0 | | | | | |
| 46週(11/15-11/21) | 1 | 0 | | | | | |
| 47週(11/22-11/28) | 0 | 0 | | | | | |
| 48週(11/29-12/5) | 0 | 0 | | | | | |
| 合計 | 2 | 0 | 0 | 0 | 0 | 0 | 0 |

*インフルエンザ情報発行時点で検査結果が判明したものを掲載

【全国】国立感染症研究所発行の病原微生物検出情報(IASR)等によると、12月16日までにインフルエンザウイルスが報告されている都道府県はありませんでした(図4)。



◆東京都インフルエンザ情報◆

編集・発行

東京都健康安全研究センター
企画調整部健康危機管理情報課
〒169-0073

東京都新宿区百人町3-24-1

TEL : 03-3363-3213

FAX : 03-5332-7365

S0000786@section.metro.tokyo.jp

<http://idsc.tokyo-eiken.go.jp/>