

東京都 インフルエンザ情報

東京都健康安全研究センター

第 5 週(1 月 30 日～2 月 5 日)のトピックス **** 流行注意報発出中 ****

- ・定点医療機関からのインフルエンザ患者報告数は4,033人、定点当たり9.81人
(去年同期 定点当たり 0.00人)
- ・インフルエンザ様疾患による集団発生事例の報告数は175件
- ・全国における定点医療機関からの患者報告数は 62,583 人、定点当たり 12.66 人

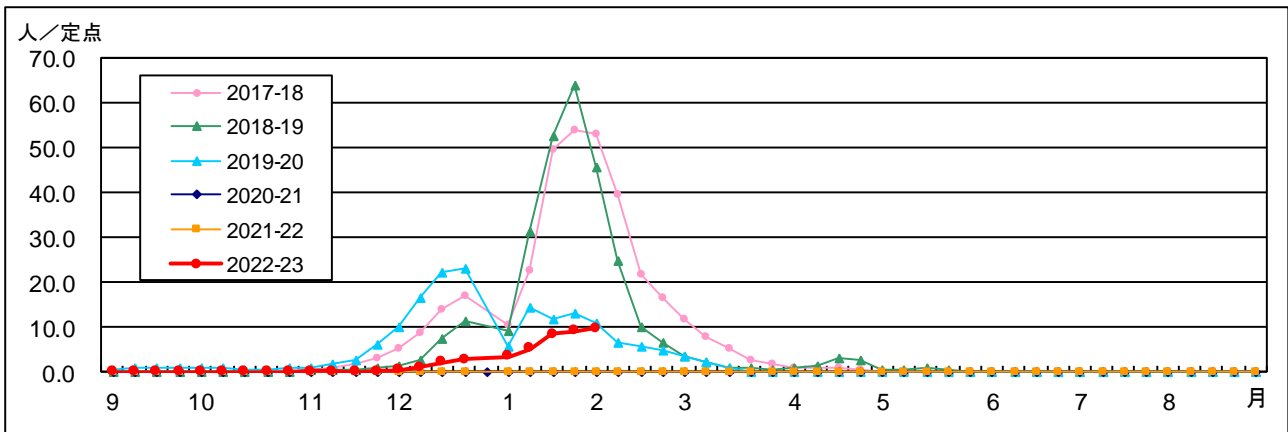


図1. 東京都内における定点当たり患者報告数の年別推移

1 定点医療機関からの患者報告数

第5週(1月30日～2月5日)

【東京都】インフルエンザ定点医療機関*からの患者報告数は4,033人、定点当たり9.81人と先週(9.15人/定点)から増加しました(図1)。荒川区(23.29人/定点)、八王子市(20.06人/定点)、町田市(16.23人/定点)、江戸川(15.84人/定点)、多摩小平(12.91人/定点)等、10保健所管内で定点当たりの患者報告数が注意報レベルである10.0人を超えています(図2)。

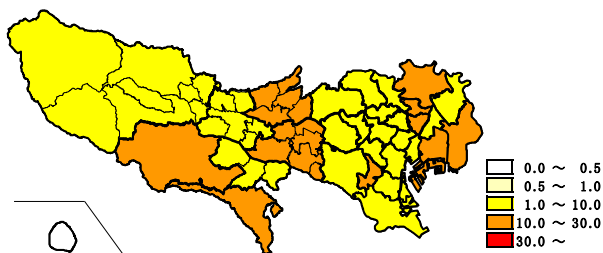


図2. 保健所別定点当たり患者報告数(5週)

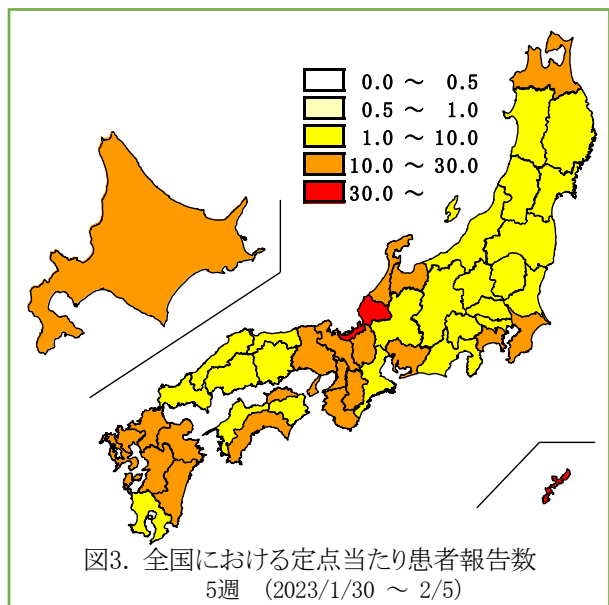


図3. 全国における定点当たり患者報告数
5週 (2023/1/30 ~ 2/5)

【全国】患者報告数は62,583人、定点当たり12.66人で、先週(10.36人/定点)から増加しました。沖縄県(47.18人/定点)、福井県(35.46人/定点)、大阪府(29.91人/定点)等、23道府県で定点当たりの患者報告数が10.0人を超えています(図3)。

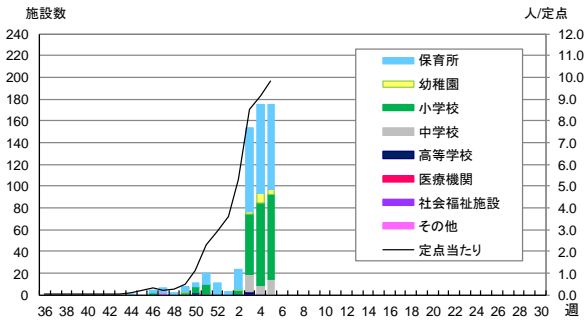


図 4. インフルエンザ様疾患の集団発生報告数

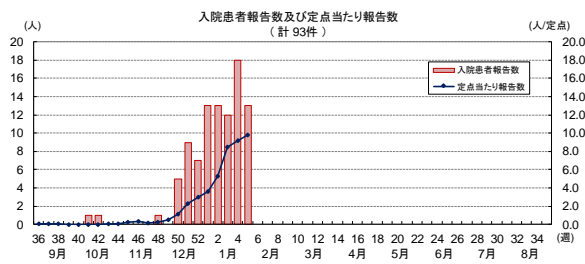


図 5. インフルエンザによる入院患者の報告数

表 1. 定点医療機関から搬入された検体の検査結果

週	検体数	陽性数	インフルエンザウイルス			
			AH1pdm09	AH1	AH3	B
36週-52週(9/5-1/1)	27	18			18	
1週(1/2-8)	6	6	1		5	
2週(1/9-15)	8	8	1		7	
3週(1/16-22)	7	5			4	1
合計	48	37	2	0	34	1

*インフルエンザ情報発行時点で検査結果が判明したものを掲載

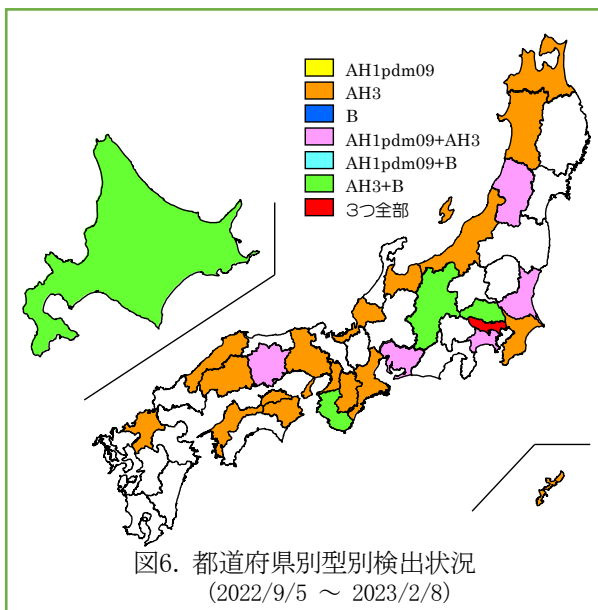


図6. 都道府県別型別検出状況
(2022/9/5 ~ 2023/2/8)

2 インフルエンザ様疾患の集団発生報告数

集団発生報告が175件(保育所78件、幼稚園5件、小学校78件、中学校14件)ありました(図4)。

3 インフルエンザによる入院患者報告数

基幹定点医療機関**からインフルエンザによる入院報告が13件ありました(図5)。

4 定点医療機関等からのウイルス検出情報

【東京都】36週から3週までに病原体定点医療機関***から48検体が搬入され、AH3亜型が34件、AH1pdm09が2件、B型が1件検出されています(表1)。

【全国】国立感染症研究所発行の病原微生物検出情報(IASR)等によると、27都道府県からAH3亜型、6都県(山形県、茨城県、東京都、神奈川県、愛知県、岡山県)からAH1pdm09、5都道県(北海道、埼玉県、東京都、長野県、和歌山県)からB型が報告されています(図6)。

* インフルエンザ定点医療機関

インフルエンザ患者数を把握するために指定された、小児科および内科の医療機関419か所(全国約5,000か所)

** 基幹定点医療機関

インフルエンザ入院患者数を把握するために指定された、主に内科の医療機関25か所(全国約500か所)

*** 病原体定点医療機関

ウイルスの発生状況を把握するために指定された、インフルエンザ定点医療機関41か所(全国約500か所)

◆東京都インフルエンザ情報◆

編集・発行

東京都健康安全研究センター
企画調整部健康危機管理情報課
〒169-0073
東京都新宿区百人町3-24-1
TEL:03-3363-3213
FAX:03-5332-7365
S0000786@section.metro.tokyo.jp
<https://idsc.tmiph.metro.tokyo.lg.jp/>