

東京都 インフルエンザ情報

東京都健康安全研究センター

第 9 週(2 月 27 日～3 月 5 日)のトピックス

- ・定点医療機関からのインフルエンザ患者報告数は3,436人、定点当たり8.34人(去年同期 定点当たり 0.00人)
- ・インフルエンザ様疾患による集団発生事例の報告数は115件
- ・全国における定点医療機関からの患者報告数は 50,235 人、定点当たり 10.17 人

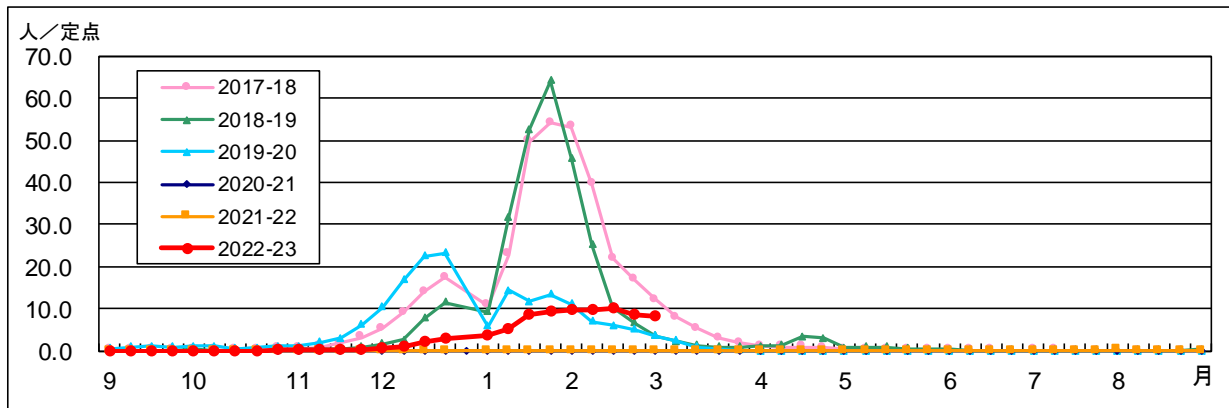


図1. 東京都内における定点当たり患者報告数の年別推移

1 定点医療機関からの患者報告数

第9週(2月27日～3月5日)

【東京都】インフルエンザ定点医療機関*からの患者報告数は3,436人、定点当たり8.34人でした(先週8.53人/定点)。北区(15.91人/定点)、中野区(15.20人/定点)、八王子市(15.06人/定点)、台東(11.43人/定点)、多摩府中(10.86人/定点)、多摩小平(10.45人/定点)の6保健所管内で定点当たりの患者報告数が注意報レベルである10.0人を超えています(図1、図2)。

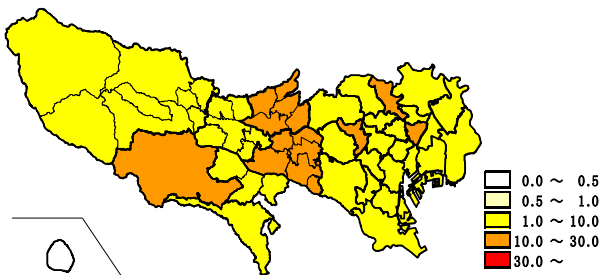


図2. 保健所別定点当たり患者報告数(第9週)

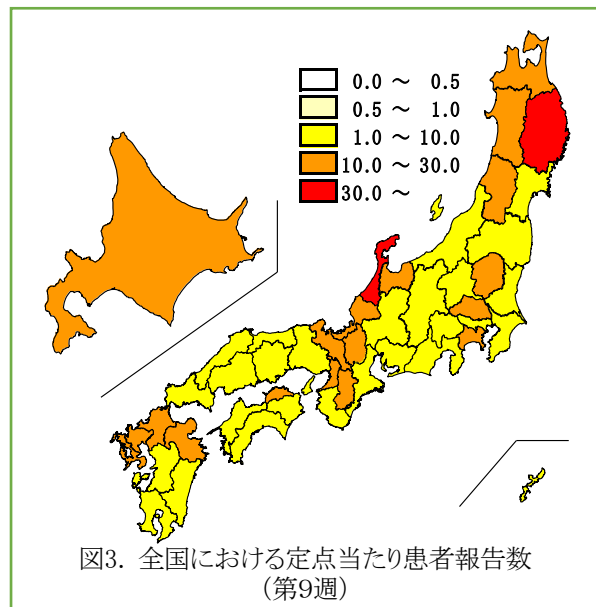


図3. 全国における定点当たり患者報告数(第9週)

【全国】患者報告数は50,235人、定点当たり10.17人でした(先週:11.32人/定点)。石川県(33.77人/定点)、岩手県(33.37人/定点)、富山県(26.25人/定点)等、20道府県で定点当たりの患者報告数が10.0人を超えています(図3)。

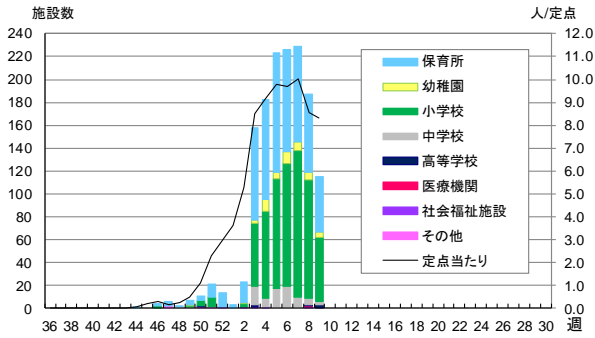


図 4. インフルエンザ様疾患の集団発生報告数

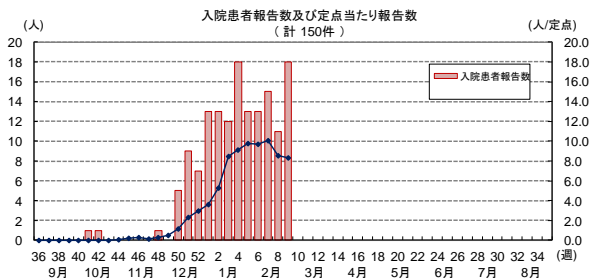


図 5. インフルエンザによる入院患者の報告数

表 1. 定点医療機関から搬入された検体の検査結果

週	検体数	陽性数	インフルエンザウイルス			
			AH1pdm09	AH1	AH3	B
36週-52週(9/5-1/1)	27	18			18	
1週-4週(1/2-29)	41	37	2		34	1
5週(1/30-2/5)	8	8			8	
6週(2/6-12)	8	6			6	
7週(2/13-19)	1	1			1	
合計	85	70	2	0	67	1

*インフルエンザ情報発行時点で検査結果が判明したものを掲載

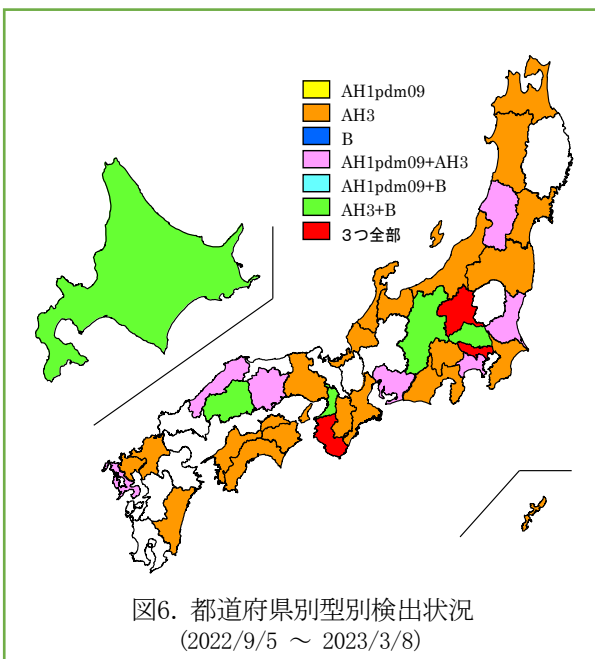


図 6. 都道府県別型別検出状況
(2022/9/5 ~ 2023/3/8)

2 インフルエンザ様疾患の集団発生報告数

集団発生報告が115件(小学校 56件、保育所 48件、幼稚園 5件、中学校 3件、高等学校 3件)ありました(図 4)。

3 インフルエンザによる入院患者報告数

基幹定点医療機関**からインフルエンザによる入院報告が18件ありました(図 5)。

4 定点医療機関等からのウイルス検出状況

【東京都】36週から7週までに病原体定点医療機関***から85検体が搬入され、AH3亜型が67件、AH1pdm09が2件、B型が1件検出されています(表 1)。

【全国】国立感染症研究所発行の病原微生物検出情報(IASR)等によると、37都道府県からAH3亜型、10都県(山形県、茨城県、群馬県、東京都、神奈川県、愛知県、和歌山県、島根県、岡山県、長崎県)からAH1pdm09、8都道府県(北海道、群馬県、埼玉県、東京都、長野県、大阪府、和歌山県、広島県)からB型が報告されています(図 6)。

* インフルエンザ定点医療機関

インフルエンザ患者数を把握するために指定された、小児科および内科の医療機関 419か所(全国約 5,000か所)

** 基幹定点医療機関

インフルエンザ入院患者数を把握するために指定された、主に内科の医療機関 25か所(全国約 500か所)

*** 病原体定点医療機関

ウイルスの発生状況を把握するために指定された、インフルエンザ定点医療機関 41か所(全国約 500か所)

◆ 東京都インフルエンザ情報 ◆

編集・発行

東京都健康安全研究センター
企画調整部健康危機管理情報課
〒169-0073
東京都新宿区百人町3-24-1
TEL:03-3363-3213
FAX:03-5332-7365
S0000786@section.metro.tokyo.jp
<https://idsc.tmiph.metro.tokyo.lg.jp/>