

東京都 インフルエンザ情報

東京都健康安全研究センター

第 11 週(3 月 13 日～3 月 19 日)のトピックス

- ・定点医療機関からのインフルエンザ患者報告数は3,140人、定点当たり7.75人(去年同期 定点当たり 0.00人)
- ・インフルエンザ様疾患による集団発生事例の報告数は79件
- ・全国における定点医療機関からの患者報告数は 41,319 人、定点当たり 8.42 人

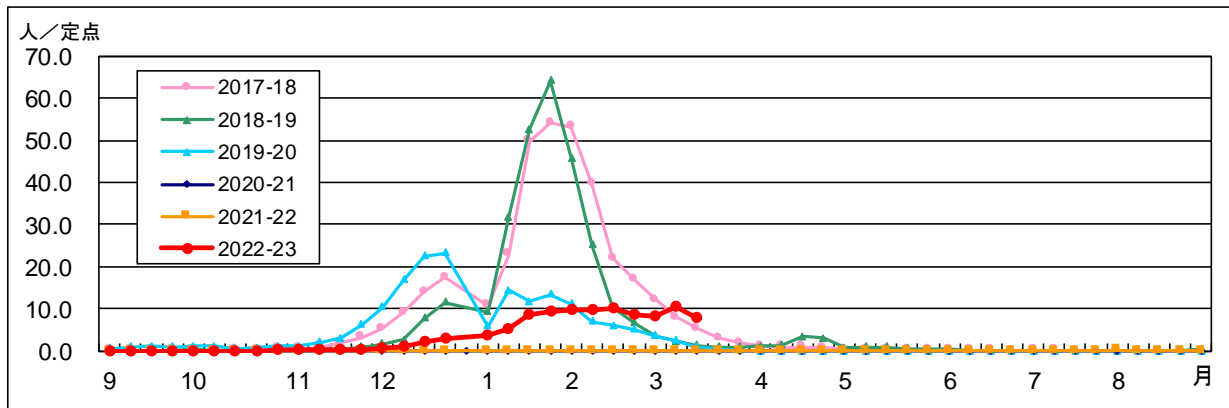


図1. 東京都内における定点当たり患者報告数の年別推移

1 定点医療機関からの患者報告数

第11週(3月13日～3月19日)

【東京都】インフルエンザ定点医療機関*からの患者報告数は3,140人、定点当たり7.75人と先週(10.44人/定点)から減少しています(図1)。多摩立川(13.52人/定点)、荒川区および西多摩(13.00人/定点)、八王子市(12.44人/定点)、練馬区(11.76人/定点)、北区(10.55人/定点)、世田谷(10.12人/定点)の7保健所管内で定点当たりの患者報告数が10.0人を超えています(図2)。

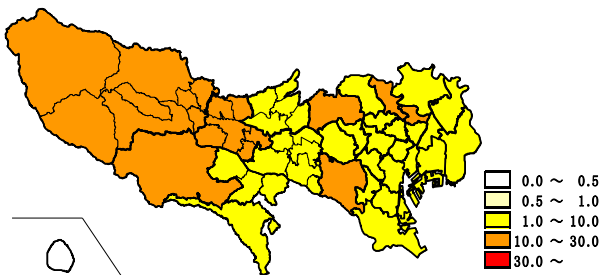


図2. 保健所別定点当たり患者報告数(第11週)

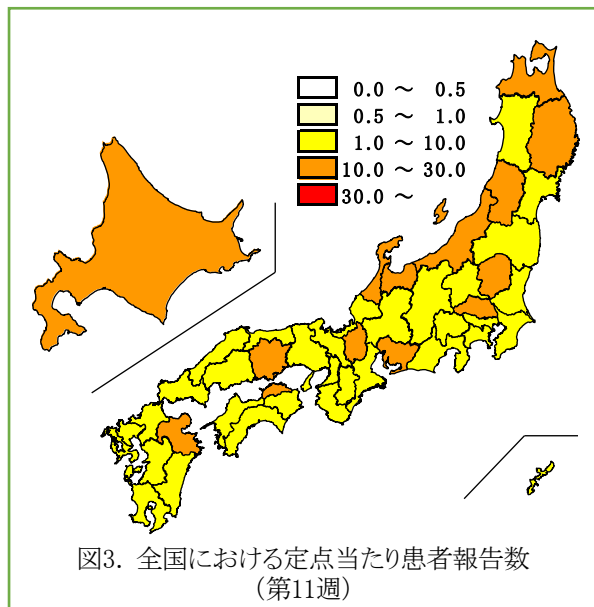


図3. 全国における定点当たり患者報告数(第11週)

【全国】患者報告数は41,319人、定点当たり8.42人でした(先週:11.10人/定点)。新潟県(19.45人/定点)、富山県(18.42人/定点)、岩手県(16.73人/定点)等、14道県で定点当たりの患者報告数が10.0人を超えています(図3)。

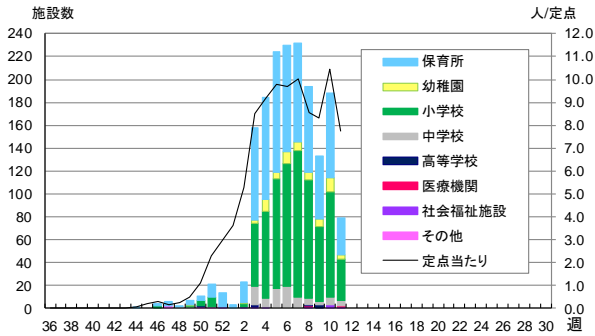


図 4. インフルエンザ様疾患の集団発生報告数

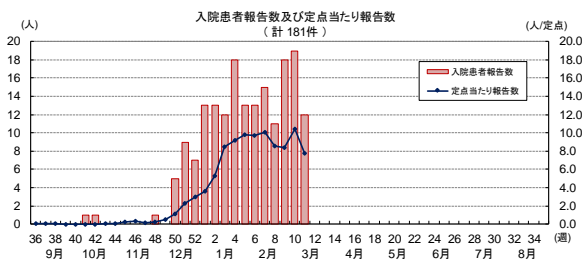


図 5. インフルエンザによる入院患者の報告数

表 1. 定点医療機関から搬入された検体の検査結果

週	検体数	陽性数	インフルエンザウイルス			
			AH1pdm09	AH1	AH3	B
36週-52週(9/5-1/1)	27	18			18	
1週-6週(1/2-2/12)	60	53	2		50	1
7週(2/13-19)	6	6			6	
8週(2/20-26)	3	3			3	
9週(2/27-3/5)	6	5			3	2
合計	102	85	2	0	80	3

*インフルエンザ情報発行時点で検査結果が判明したものを掲載

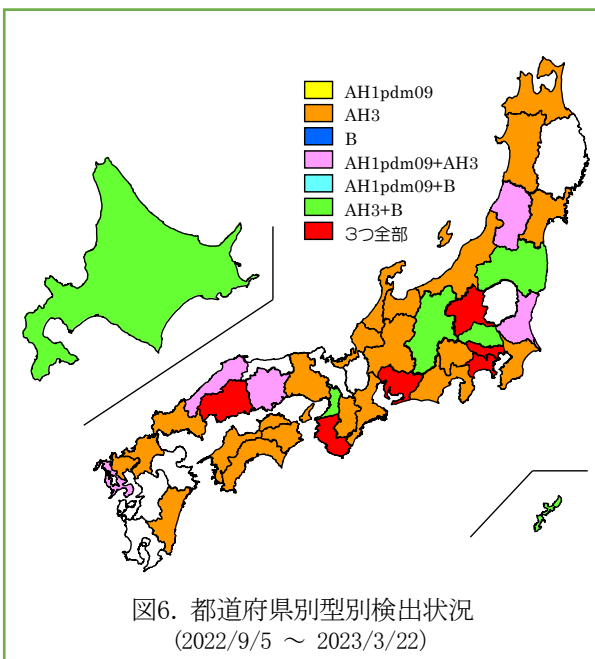


図 6. 都道府県別型別検出状況
(2022/9/5 ~ 2023/3/22)

2 インフルエンザ様疾患の集団発生報告数

集団発生報告が79件(小学校36件、保育所32件、中学校5件、幼稚園4件、医療機関1件、社会福祉施設1件)ありました(図4)。

3 インフルエンザによる入院患者報告数

基幹定点医療機関**からインフルエンザによる入院報告が12件ありました(図5)。

4 定点医療機関等からのウイルス検出状況

【東京都】36週から9週までに病原体定点医療機関***から102検体が搬入され、AH3亜型が80件、AH1pdm09が2件、B型が3件検出されています(表1)。

【全国】国立感染症研究所発行の病原微生物検出情報(IASR)等によると、39都道府県からAH3亜型、11都県(山形県、茨城県、群馬県、東京都、神奈川県、愛知県、和歌山県、島根県、岡山県、広島県、長崎県)からAH1pdm09、12都道府県(北海道、福島県、群馬県、埼玉県、東京都、神奈川県、長野県、愛知県、大阪府、和歌山県、広島県、沖縄県)からB型の検出が報告されています(図6)。

* インフルエンザ定点医療機関

インフルエンザ患者数を把握するために指定された、小児科および内科の医療機関419か所(全国約5,000か所)

** 基幹定点医療機関

インフルエンザ入院患者数を把握するために指定された、主に内科の医療機関25か所(全国約500か所)

*** 病原体定点医療機関

ウイルスの発生状況を把握するために指定された、インフルエンザ定点医療機関41か所(全国約500か所)

◆ 東京都インフルエンザ情報 ◆

編集・発行

東京都健康安全研究センター
企画調整部健康危機管理情報課
〒169-0073

東京都新宿区百人町3-24-1

TEL:03-3363-3213

FAX:03-5332-7365

S0000786@section.metro.tokyo.jp

https://idsc.tmph.metro.tokyo.lg.jp/