

東京都 インフルエンザ情報

東京都健康安全研究センター

第 12 週(3 月 20 日～3 月 26 日)のトピックス

- ・定点医療機関からのインフルエンザ患者報告数は2,139人、定点当たり5.18人(去年同期 定点当たり 0.00人)
- ・インフルエンザ様疾患による集団発生事例の報告数は43件
- ・全国における定点医療機関からの患者報告数は 31,760 人、定点当たり 6.44 人

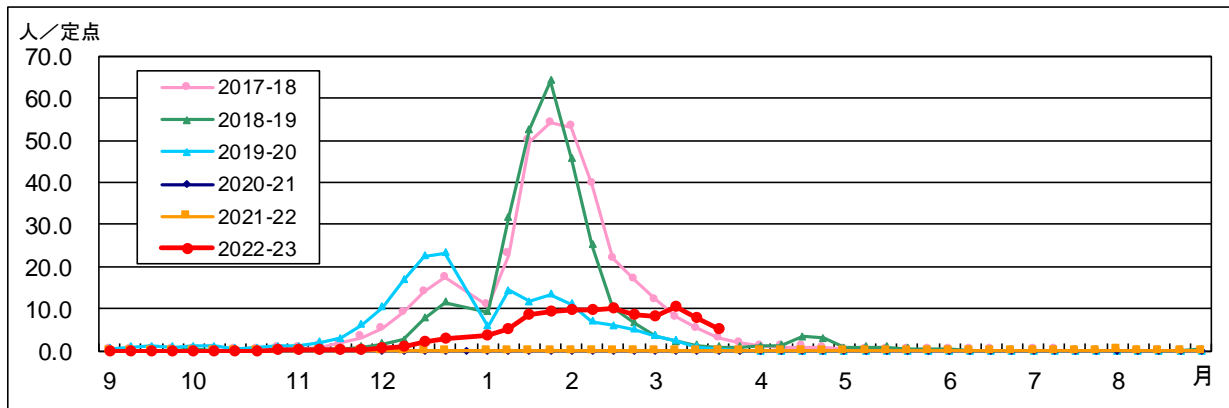


図1. 東京都内における定点当たり患者報告数の年別推移

1 定点医療機関からの患者報告数

第12週(3月20日～3月26日)

【東京都】インフルエンザ定点医療機関*からの患者報告数は2,139人、定点当たり5.18人と先週(7.74人/定点)から減少しています(図1)。全ての保健所管内で定点当りの患者報告数が10.0人を下回りました(図2)。

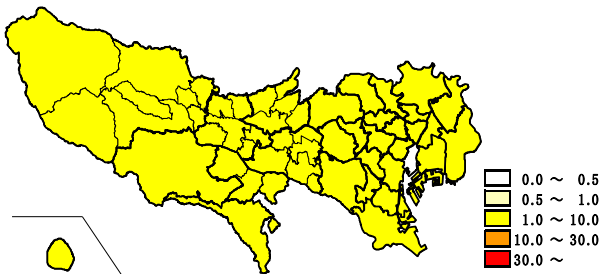


図2. 保健所別定点当たり患者報告数(第12週)

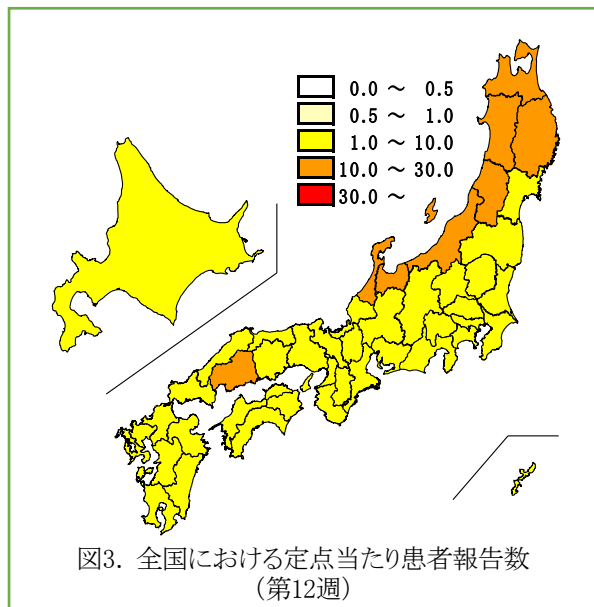


図3. 全国における定点当たり患者報告数(第12週)

【全国】患者報告数は31,760人、定点当たり6.44人でした(先週:8.42人/定点)。新潟県(19.43人/定点)、山形県(16.75人/定点)、富山県(13.85人/定点)、青森県(13.20人/定点)等、8県で定点当たりの患者報告数が10.0人を超えています(図3)。

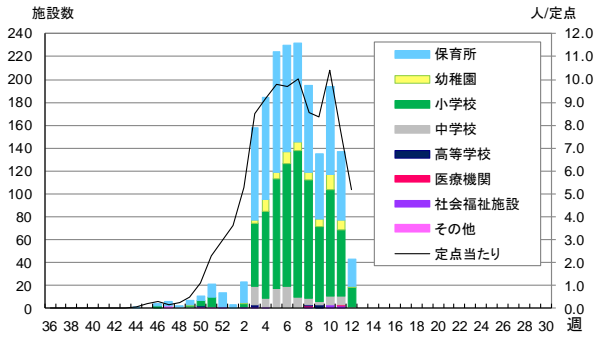


図 4. インフルエンザ様疾患の集団発生報告数

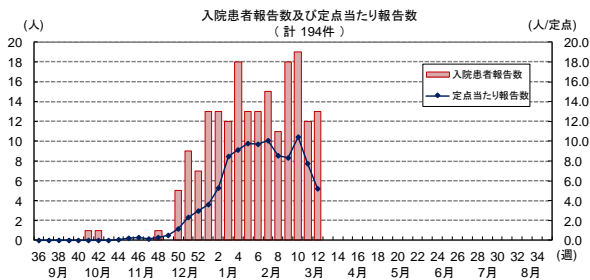


図 5. インフルエンザによる入院患者の報告数

表 1. 定点医療機関から搬入された検体の検査結果

週	検体数	陽性数	インフルエンザウイルス			
			AH1pdm09	AH1	AH3	B
36週-52週(9/5-1/1)	27	18			18	
1週-7週(1/2-2/19)	66	59	2		56	1
8週(2/20-26)	3	3			3	
9週(2/27-3/5)	8	7			5	2
10週(3/6-12)	4	2			2	
合計	108	89	2	0	84	3

*インフルエンザ情報発行時点で検査結果が判明したものを掲載

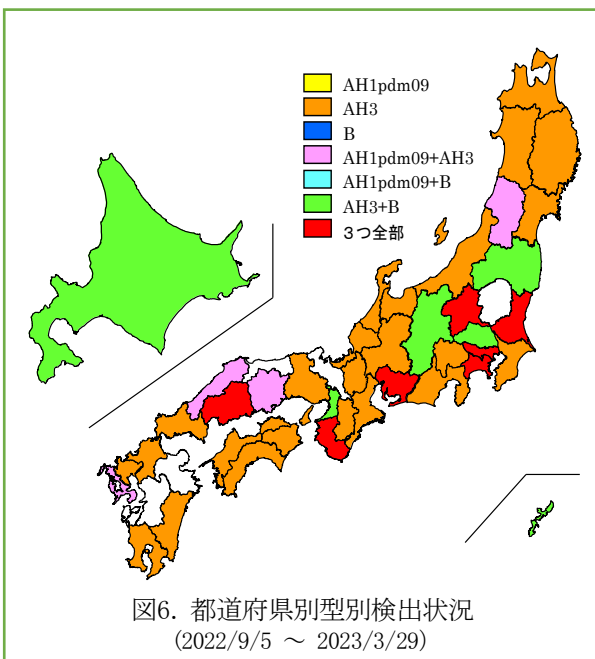


図 6. 都道府県別型別検出状況
(2022/9/5 ~ 2023/3/29)

2 インフルエンザ様疾患の集団発生報告数

集団発生報告が43件(保育所24件、小学校17件、中学校1件、幼稚園1件)ありました(図4)。

3 インフルエンザによる入院患者報告数

基幹定点医療機関**からインフルエンザによる入院報告が13件ありました(図5)。

4 定点医療機関等からのウイルス検出状況

【東京都】36週から10週までに病原体定点医療機関***から108検体が搬入され、AH3亜型が84件、B型が3件、AH1pdm09が2件検出されています(表1)。

【全国】国立感染症研究所発行の病原微生物検出情報(IASR)等によると、42都道府県からAH3亜型、13都道府県(北海道、福島県、茨城県、群馬県、埼玉県、東京都、神奈川県、長野県、愛知県、大阪府、和歌山県、広島県、沖縄県)からB型、11都県(山形県、茨城県、群馬県、東京都、神奈川県、愛知県、和歌山県、島根県、岡山県、広島県、長崎県)からAH1pdm09の検出が報告されています(図6)。

* インフルエンザ定点医療機関

インフルエンザ患者数を把握するために指定された、小児科および内科の医療機関419か所(全国約5,000か所)

** 基幹定点医療機関

インフルエンザ入院患者数を把握するために指定された、主に内科の医療機関25か所(全国約500か所)

*** 病原体定点医療機関

ウイルスの発生状況を把握するために指定された、インフルエンザ定点医療機関41か所(全国約500か所)

◆ 東京都インフルエンザ情報 ◆

編集・発行

東京都健康安全研究センター
企画調整部健康危機管理情報課
〒169-0073

東京都新宿区百人町3-24-1

TEL:03-3363-3213

FAX:03-5332-7365

S0000786@section.metro.tokyo.jp

<https://idsc.tmiph.metro.tokyo.lg.jp/>