

東京都 インフルエンザ情報

東京都健康安全研究センター

第 16 週(4 月 17 日～4 月 23 日)のトピックス

- ・定点医療機関からのインフルエンザ患者報告数は756人、定点当たり1.83人
(去年同期 定点当たり 0.00人)
- ・インフルエンザ様疾患による集団発生事例の報告数は17件
- ・全国における定点医療機関からの患者報告数は 12,291 人、定点当たり 2.51 人

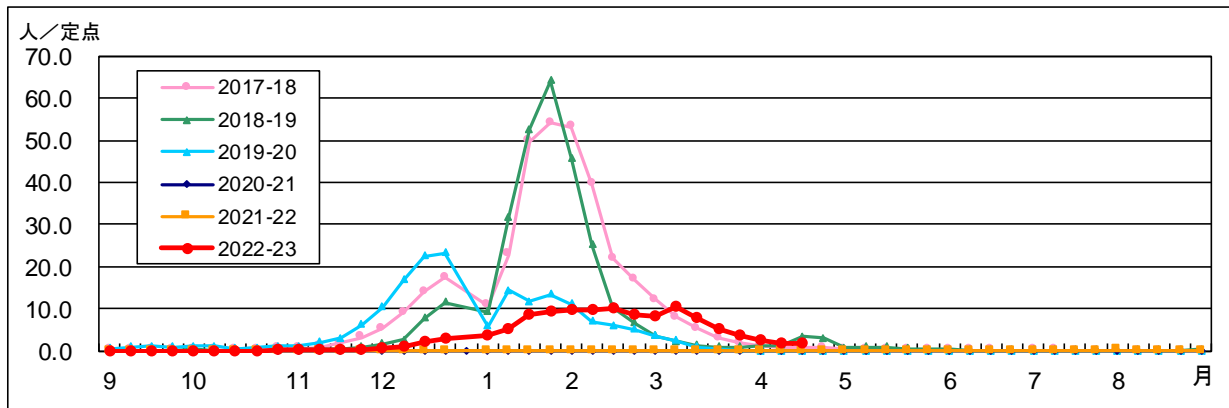


図1. 東京都内における定点当たり患者報告数の年別推移

1 定点医療機関からの患者報告数

第16週(4月17日～4月23日)

【東京都】インフルエンザ定点医療機関*からの患者報告数は756人、定点当たり1.83人と先週(1.92人/定点)から減少しています(図1)。全ての保健所管内で定点当りの患者報告数が10.0人を下回っています(図2)。

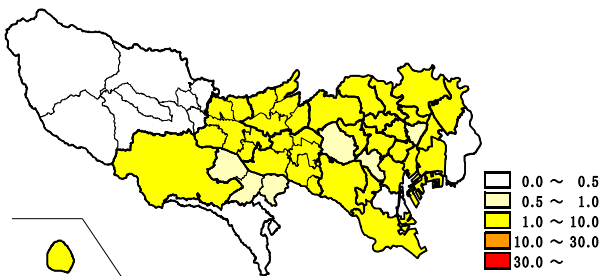


図2. 保健所別定点当たり患者報告数(第16週)

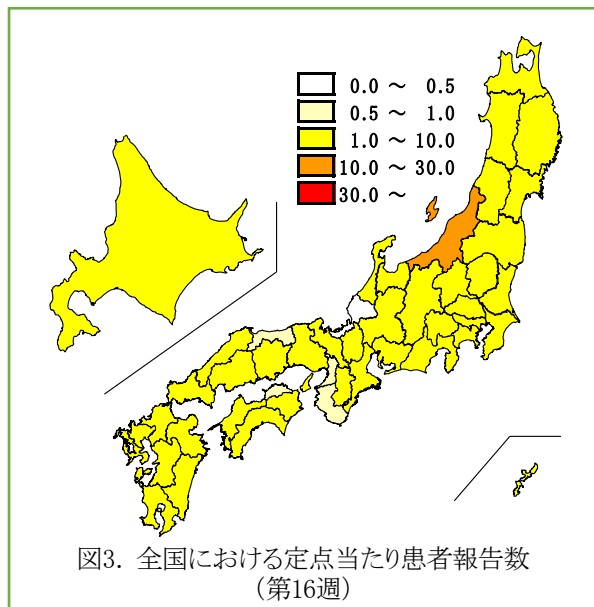


図3. 全国における定点当たり患者報告数(第16週)

【全国】患者報告数は12,291人、定点当たり2.51人でした(先週:2.16人/定点)。新潟県(21.18人/定点)で定点当たりの患者報告数が10.0人を超えています(図3)。

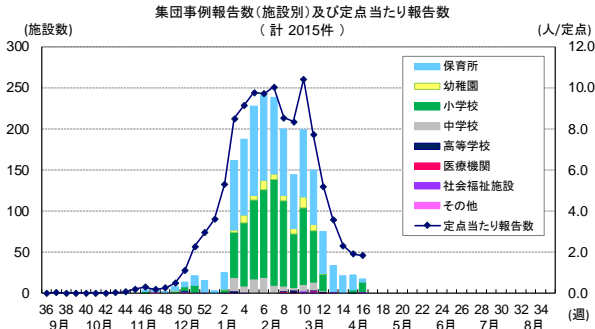


図 4. インフルエンザ様疾患の集団発生報告数

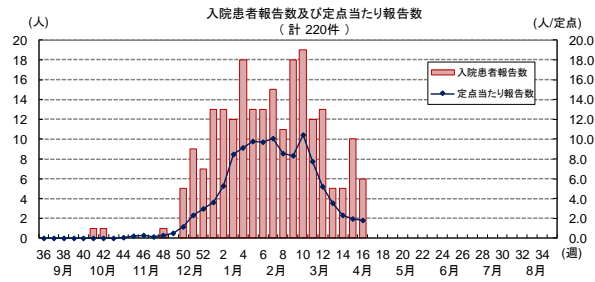


図 5. インフルエンザによる入院患者の報告数

表 1. 定点医療機関から搬入された検体の検査結果

週	検体数	陽性数	インフルエンザウイルス			
			AH1pdm09	AH1	AH3	B
36週-52週(9/5-1/1)	27	18			18	
1週-11週(1/2-3/19)	90	79	2		74	3
12週(3/20-26)	6	5			4	1
13週(3/27-4/2)	3	3			3	
14週(4/3-9)	2	1			1	
合計	128	106	2	0	100	4

*インフルエンザ情報発行時点で検査結果が判明したものを掲載

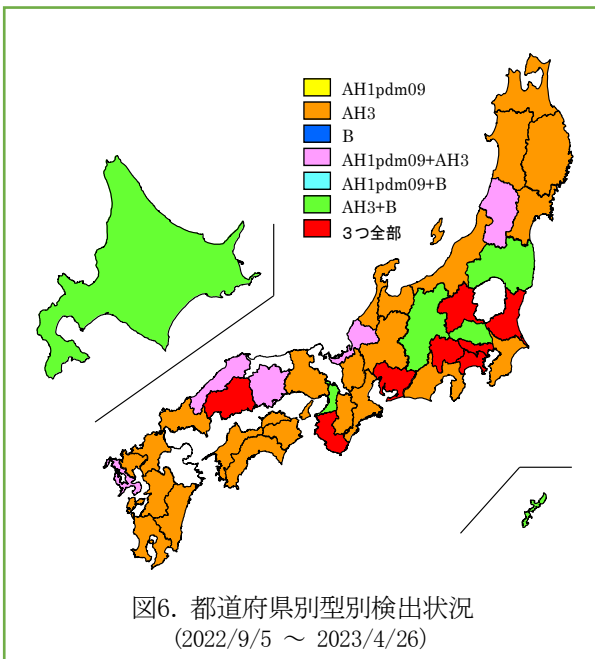


図6. 都道府県別型別検出状況
(2022/9/5 ~ 2023/4/26)

2 インフルエンザ様疾患の集団発生報告数

集団発生報告が17件(小学校11件、保育所4件、社会福祉施設2件)ありました(図4)。

3 インフルエンザによる入院患者報告数

基幹定点医療機関**からインフルエンザによる入院報告が6件ありました(図5)。

4 定点医療機関等からのウイルス検出状況

【東京都】36週から14週までに病原体定点医療機関***から128検体が搬入され、AH3亜型が100件、B型が4件、AH1pdm09が2件検出されています(表1)。

【全国】国立感染症研究所発行の病原微生物検出情報(IASR)等によると、43都道府県からAH3亜型、14都道府県(北海道、福島県、茨城県、群馬県、埼玉県、東京都、神奈川県、山梨県、長野県、愛知県、大阪府、和歌山県、広島県、沖縄県)からB型、13都県(山形県、茨城県、群馬県、東京都、神奈川県、福井県、山梨県、愛知県、和歌山県、島根県、岡山県、広島県、長崎県)からAH1pdm09の検出が報告されています(図6)。

* インフルエンザ定点医療機関

インフルエンザ患者数を把握するために指定された、小児科および内科の医療機関419か所(全国約5,000か所)

** 基幹定点医療機関

インフルエンザ入院患者数を把握するために指定された、主に内科の医療機関25か所(全国約500か所)

*** 病原体定点医療機関

ウイルスの発生状況を把握するために指定された、インフルエンザ定点医療機関41か所(全国約500か所)

◆東京都インフルエンザ情報◆

編集・発行

東京都健康安全研究センター
企画調整部健康危機管理情報課
〒169-0073

東京都新宿区百人町3-24-1

TEL:03-3363-3213

FAX:03-5332-7365

S0000786@section.metro.tokyo.jp

https://idsc.tmiph.metro.tokyo.lg.jp/