

# 東京都 インフルエンザ情報

東京都健康安全研究センター

## 第 17 週(4 月 24 日～30 日)および第 18 週(5 月 1 日～7 日)のトピックス

- ・定点医療機関からのインフルエンザ患者報告数は、17 週に 630 人、定点当たり 1.53 人、18 週に 455 人、定点当たり 1.11 人（去年同期 定点当たり 0.00 人）
- ・インフルエンザ様疾患による集団発生事例の報告数は、17 週 21 件、18 週に 10 件
- ・18 週の全国における定点医療機関からの患者報告数は 8,316 人、定点当たり 1.70 人

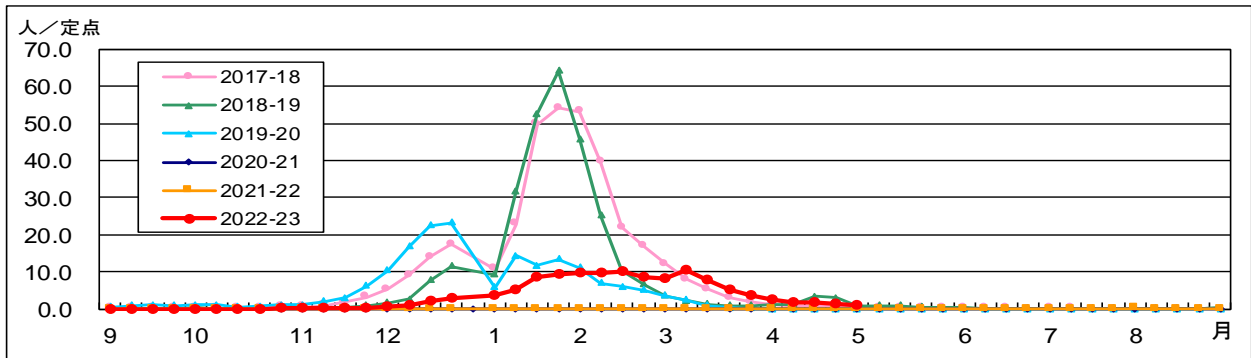


図1. 東京都内における定点当たり患者報告数の年別推移

### 1 定点医療機関からの患者報告数

#### 第17週および第18週(4月24日～5月7日)

【東京都】インフルエンザ定点医療機関\*からの患者報告数は、17週に630人、定点当たり1.53人、18週に455人、定点当たり1.11人と、16週(1.83人/定点)から減少しています(図1)。

17週、18週ともに、全ての保健所管内で定点当りの患者報告数が10.0人を下回っています(図2)。

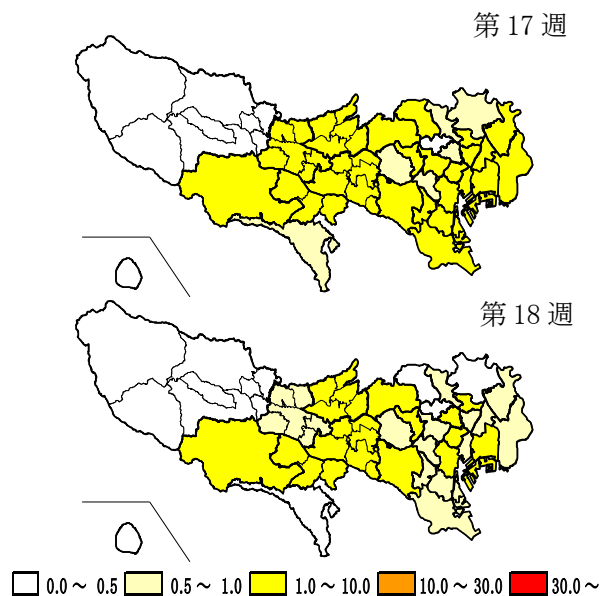
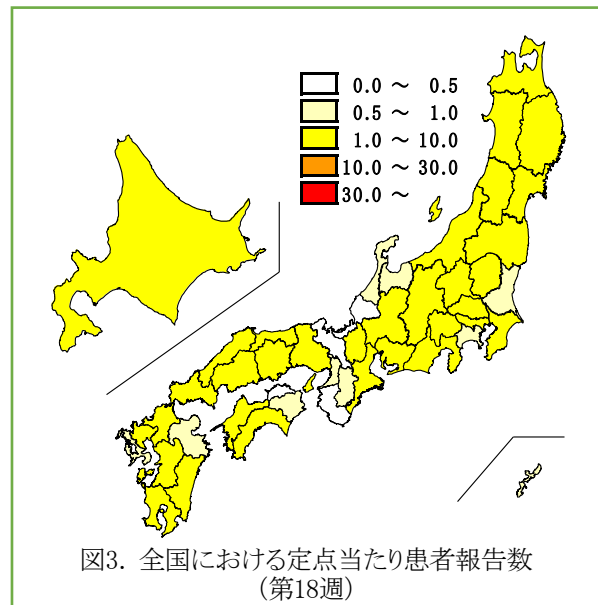


図2. 保健所別定点当たり患者報告数(17、18週)



【全国】18週の患者報告数は8,316人、定点当たり1.70人でした(17週:2.24人/定点)。(図3)。全ての都道府県で定点当りの患者報告数が10.0人を下回っています。

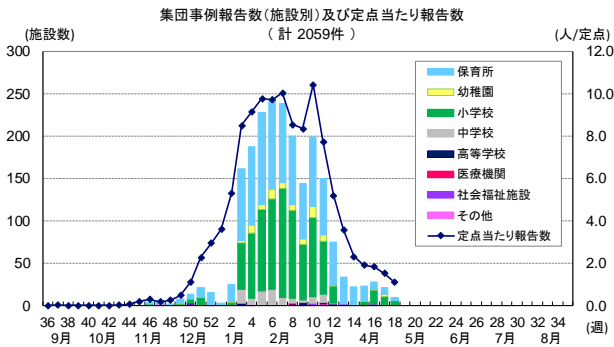


図 4. インフルエンザ様疾患の集団発生報告数

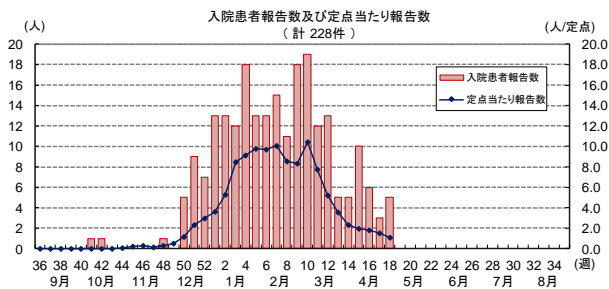


図 5. インフルエンザによる入院患者の報告数

表 1. 定点医療機関から搬入された検体の検査結果

週	検体数	陽性数	インフルエンザウイルス			
			AH1pdm09	AH1	AH3	B
36週-52週(9/5-1/1)	27	18			18	
1週-13週(1/2-4/2)	99	87	2		81	4
14週(4/3-9)	5	4			4	
15週(4/10-16)	1	0				
16週(4/17-23)	0	0				
合計	132	109	2	0	103	4

\*インフルエンザ情報発行時点で検査結果が判明したものを掲載

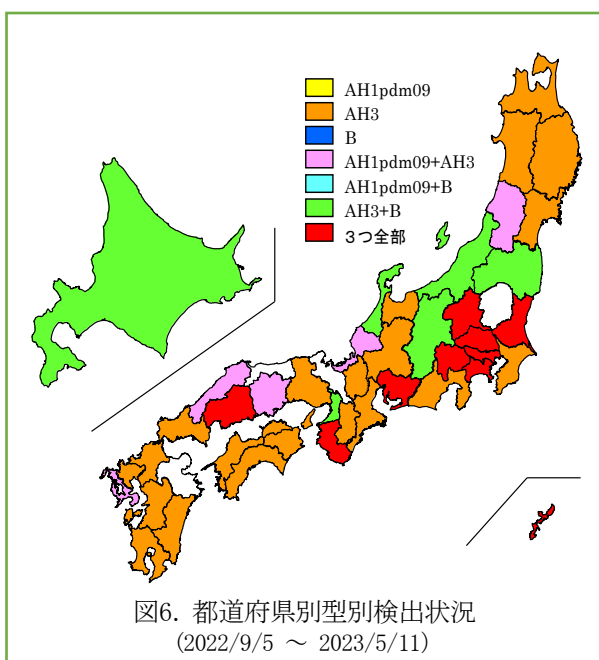


図6. 都道府県別型別検出状況  
(2022/9/5 ~ 2023/5/11)

## 2 インフルエンザ様疾患の集団発生報告数

集団発生報告が、17週は21件(小学校10件、保育所8件、幼稚園2件、中学校1件)、18週は10件(小学校5件、保育所4件、中学校1件)ありました(図4)。

## 3 インフルエンザによる入院患者報告数

基幹定点医療機関\*\*からインフルエンザによる入院報告が、17週は3件、18週は5件ありました(図5)。

## 4 定点医療機関等からのウイルス検出状況

【東京都】36週から16週までに病原体定点医療機関\*\*\*から132検体が搬入され、AH3亜型が103件、B型が4件、AH1pdm09が2件検出されています(表1)。

【全国】国立感染症研究所発行の病原微生物検出情報(IASR)等によると、43都道府県からAH3亜型、16都道府県からB型、15都県からAH1pdm09の検出が報告されています(図6)。

### \* インフルエンザ定点医療機関

インフルエンザ患者数を把握するために指定された、小児科および内科の医療機関419か所(全国約5,000か所)

### \*\* 基幹定点医療機関

インフルエンザ入院患者数を把握するために指定された、主に内科の医療機関25か所(全国約500か所)

### \*\*\* 病原体定点医療機関

ウイルスの発生状況を把握するために指定された、インフルエンザ定点医療機関41か所(全国約500か所)

### ◆東京都インフルエンザ情報◆

編集・発行

東京都健康安全研究センター  
企画調整部健康危機管理情報課  
〒169-0073

東京都新宿区百人町3-24-1

TEL:03-3363-3213

FAX:03-5332-7365

S0000786@section.metro.tokyo.jp

https://idsc.tmiph.metro.tokyo.lg.jp/