

東京都 インフルエンザ情報

東京都健康安全研究センター

第 21 週(5 月 22 日～5 月 28 日)のトピックス

- ・ 定点医療機関からのインフルエンザ患者報告数は785人、定点当たり1.89人
(去年同期 定点当たり 0.00人)
- ・ インフルエンザ様疾患による集団発生事例の報告数は33件
- ・ 全国における定点医療機関からの患者報告数は 7,975 人、定点当たり 1.62 人

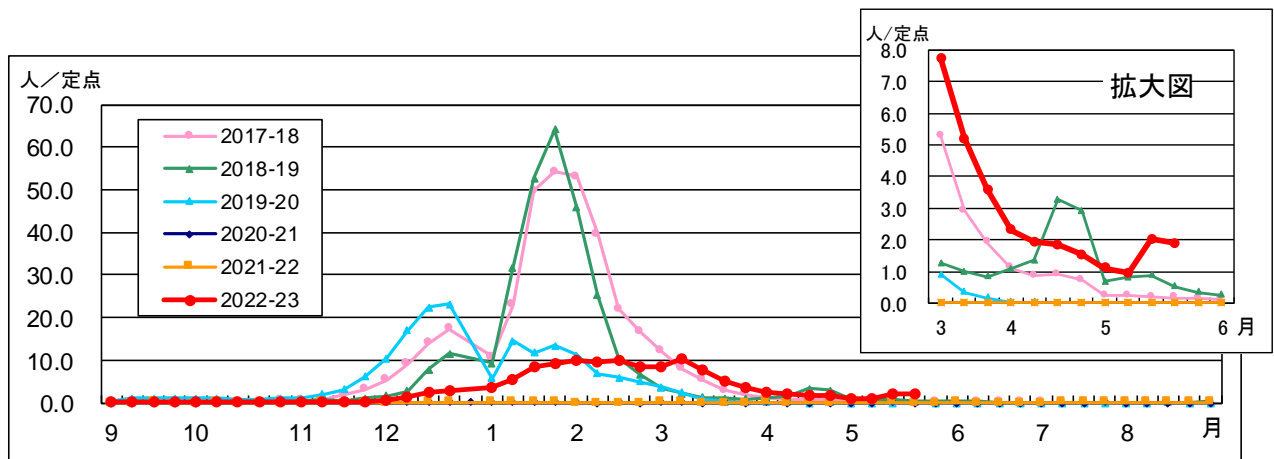


図1. 東京都内における定点当たり患者報告数の年別推移

1 定点医療機関からの患者報告数

第21週(5月22日～5月28日)

【東京都】インフルエンザ定点医療機関*からの患者報告数は785人、定点当たり1.89人でした(先週:2.01人/定点)。定点当たりの患者報告数は、全ての保健所管内で10.0人を下回っていますが、21保健所管内では1.0人を上回っています(図1、図2)。

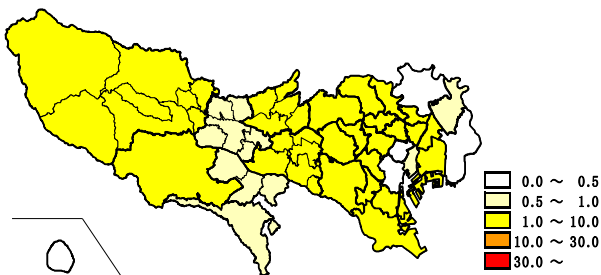


図2. 保健所別定点当たり患者報告数(第21週)

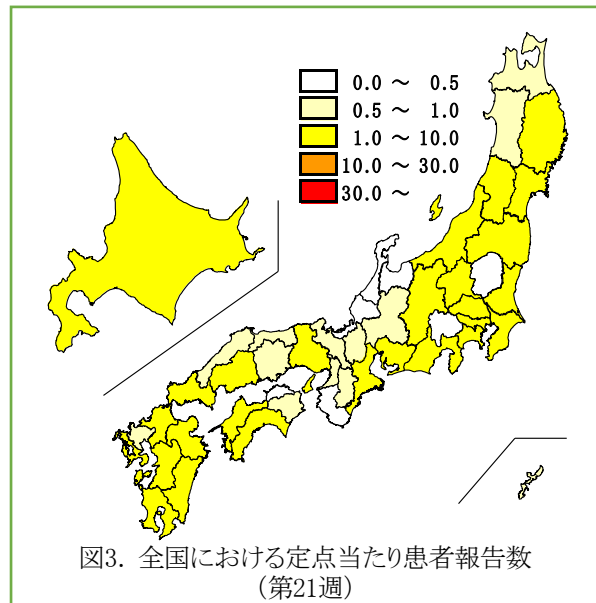


図3. 全国における定点当たり患者報告数(第21週)

【全国】患者報告数は7,975人、定点当たり1.62人でした(先週:1.89人/定点)。全ての都道府県で定点当たりの患者報告数が10.0人を下回っています(図3)。

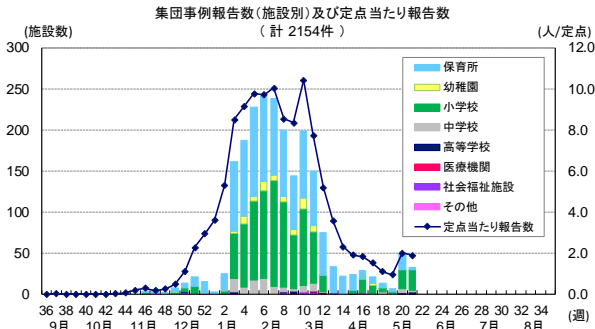


図 4. インフルエンザ様疾患の集団発生報告数

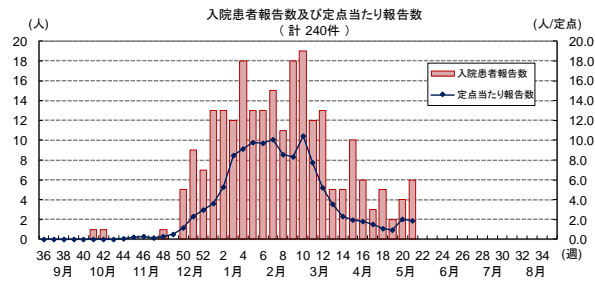


図 5. インフルエンザによる入院患者の報告数

表 1. 定点医療機関から搬入された検体の検査結果

週	検体数	陽性数	インフルエンザウイルス			
			AH1pdm09	AH1	AH3	B
36週-52週(9/5-1/1)	27	18			18	
1週-16週(1/2-4/23)	109	95	3		88	4
17週(4/24-30)	3	3			3	
18週(5/1-5/7)	0	0				
19週(5/8-5/14)	2	1			1	
合計	141	117	3	0	110	4

*インフルエンザ情報発行時点で検査結果が判明したものを掲載

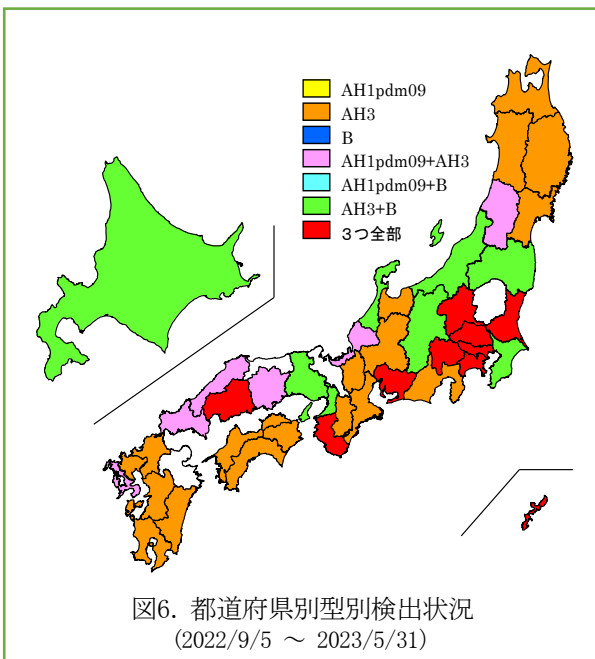


図6. 都道府県別型別検出状況
(2022/9/5 ~ 2023/5/31)

2 インフルエンザ様疾患の集団発生報告数

集団発生報告が33件(小学校25件、保育所3件、中学校2件、高等学校3件)ありました(図4)。

3 インフルエンザによる入院患者報告数

基幹定点医療機関**からインフルエンザによる入院報告が6件ありました(図5)。

4 定点医療機関等からのウイルス検出状況

【東京都】36週から19週までに病原体定点医療機関***から141検体が搬入され、AH3亜型が110件、B型が4件、AH1pdm09が3件検出されています(表1)。

【全国】国立感染症研究所発行の病原微生物検出情報(IASR)等によると、43都道府県からAH3亜型、18都道府県からB型、16都県からAH1pdm09の検出が報告されています(図6)。

* インフルエンザ定点医療機関

インフルエンザ患者数を把握するために指定された、小児科および内科の医療機関419か所(全国約5,000か所)

** 基幹定点医療機関

インフルエンザ入院患者数を把握するために指定された、主に内科の医療機関25か所(全国約500か所)

*** 病原体定点医療機関

ウイルスの発生状況を把握するために指定された、インフルエンザ定点医療機関41か所(全国約500か所)

◆ 東京都インフルエンザ情報 ◆

編集・発行

東京都健康安全研究センター
企画調整部健康危機管理情報課
〒169-0073

東京都新宿区百人町3-24-1

TEL:03-3363-3213

FAX:03-5332-7365

S0000786@section.metro.tokyo.jp

https://idsc.tmph.metro.tokyo.lg.jp/