

東京都 インフルエンザ情報

東京都健康安全研究センター

第 27 週(7 月 3 日～9 日)および第 28 週(7 月 10 日～16 日)のトピックス

- ・定点医療機関からのインフルエンザ患者報告数は、27 週に 507 人、定点当たり 1.22 人、28 週に 514 人、定点当たり 1.24 人 (昨年の 28 週 定点当たり 0.01 人)
- ・インフルエンザ様疾患による集団発生事例の報告数は、27 週に 31 件、28 週に 18 件
- ・28 週の全国における定点医療機関からの患者報告数は、8,640 人、定点当たり 1.76 人

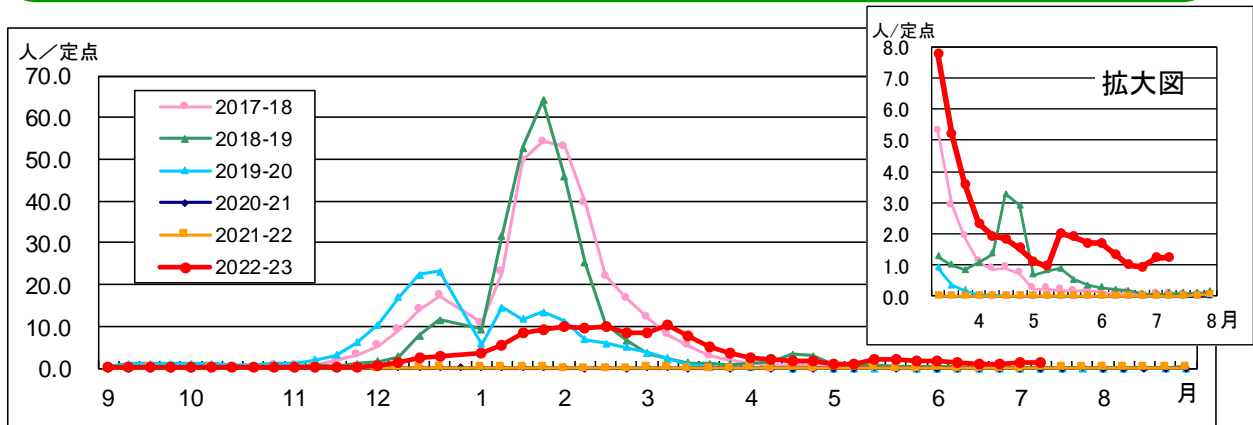


図1. 東京都内における定点当たり患者報告数の年別推移

1 定点医療機関からの患者報告数

第 27 週および第 28 週 (7 月 3 日～7 月 16 日)

【東京都】インフルエンザ定点医療機関*からの患者報告数は、27 週に 507 人、定点当たり 1.22 人、28 週に 514 人、定点当たり 1.24 人 (26 週 : 0.92 人 / 定点) でした (図 1)。

28 週の定点当りの患者報告数は、全ての保健所管内で 10 人を下回っていますが、18 保健所管内では 1 人を上回っています (図 2)。

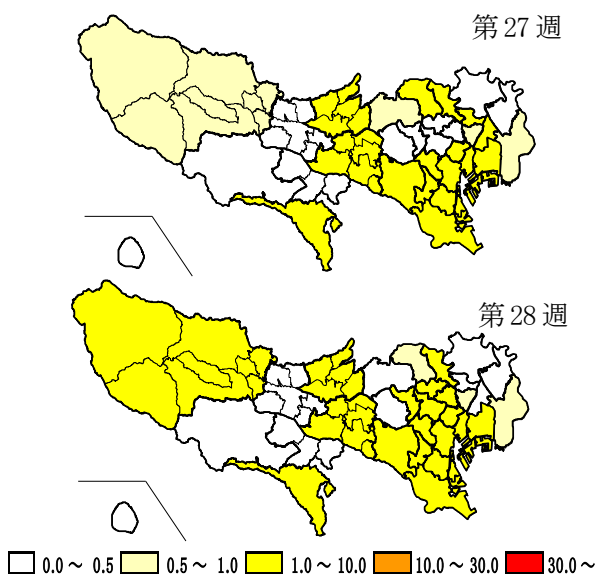


図2. 保健所別定点当たり患者報告数(27, 28 週)

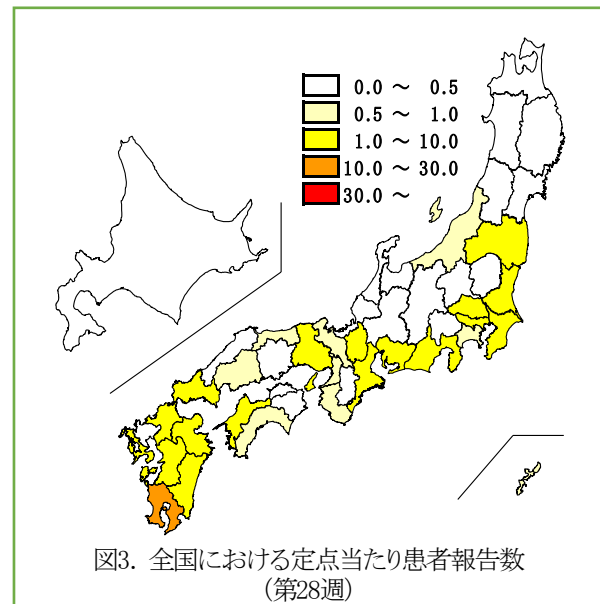


図3. 全国における定点当たり患者報告数 (第 28 週)

【全国】28 週の患者報告数は 8,640 人、定点当たり 1.76 人でした (27 週 : 1.70 人 / 定点)。定点当りの患者報告数は、鹿児島県でのみ 10 人を上回りましたが、その他の都道府県では 10 人を下回っています (図 3)。

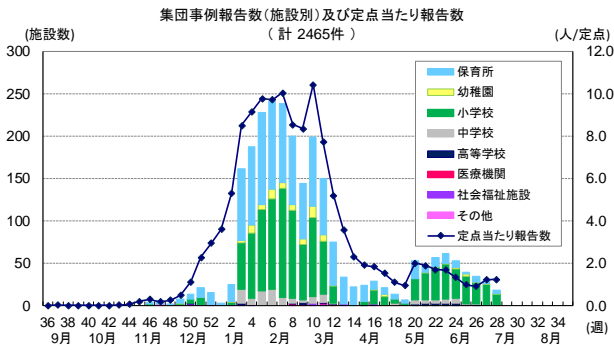


図 4. インフルエンザ様疾患の集団発生報告数

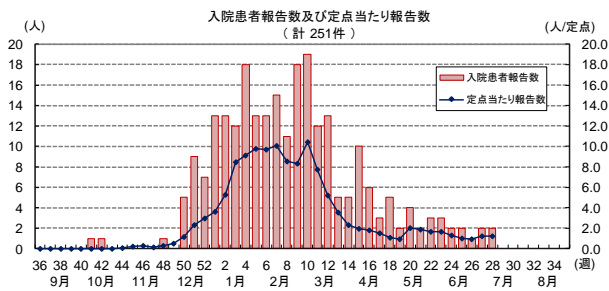


図 5. インフルエンザによる入院患者の報告数

表 1. 定点医療機関から搬入された検体の検査結果

週	検体数	陽性数	インフルエンザウイルス			
			AH1pdm09	AH1	AH3	B
36週-52週(9/5-1/1)	27	18			18	
1週-23週(1/2-6/11)	138	111	4		103	4
24週(6/12-18)	3	0				
25週(6/19-25)	2	1	1			
26週(6/26-7/2)	3	1			1	
合計	173	131	5	0	122	4

*インフルエンザ情報発行時点で検査結果が判明したものを掲載

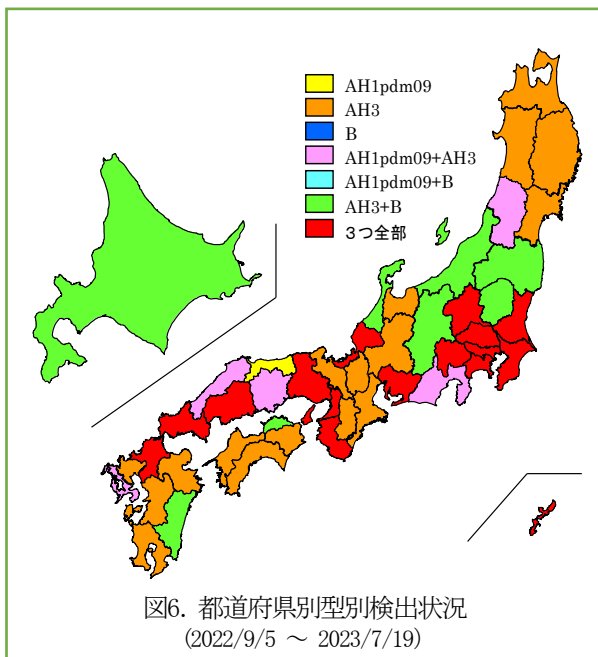


図6. 都道府県別型別検出状況
(2022/9/5 ~ 2023/7/19)

2 インフルエンザ様疾患の集団発生報告数

集団発生報告は、27週に31件(小学校24件、保育所5件、幼稚園1件、中学校1件)、28週に18件(小学校12件、保育所4件、幼稚園1件、中学校1件)ありました(図4)。

3 インフルエンザによる入院患者報告数

基幹定点医療機関**からインフルエンザによる入院報告は、27週に2件、28週に2件ありました(図5)。

4 定点医療機関等からのウイルス検出状況

【東京都】36週から26週までに病原体定点医療機関***から173検体が搬入され、AH3亜型が122件、AH1pdm09が5件、B型が4件検出されています(表1)。

【全国】国立感染症研究所発行の病原微生物検出情報(IASR)等によると、46都道府県からAH3亜型、24都道府県からB型、22都府県からAH1pdm09の検出が報告されています(図6)。

* インフルエンザ定点医療機関

インフルエンザ患者数を把握するために指定された、小児科および内科の医療機関419か所(全国約5,000か所)

** 基幹定点医療機関

インフルエンザ入院患者数を把握するために指定された、主に内科の医療機関25か所(全国約500か所)

*** 病原体定点医療機関

ウイルスの発生状況を把握するために指定された、インフルエンザ定点医療機関41か所(全国約500か所)

◆ 東京都インフルエンザ情報 ◆

編集・発行

東京都健康安全研究センター
企画調整部健康危機管理情報課
〒169-0073

東京都新宿区百人町3-24-1

TEL: 03-3363-3213

FAX: 03-5332-7365

S0000786@section.metro.tokyo.jp

https://idsc.tniph.metro.tokyo.lg.jp/