

東京都 インフルエンザ情報

東京都健康安全研究センター

第 31 週(7 月 31 日～8 月 6 日)および第 32 週(8 月 7 日～13 日)のトピックス

- ・定点医療機関からのインフルエンザ患者報告数は、31 週に 513 人、定点当たり 1.24 人、32 週に 395 人、定点当たり 1.04 人 (昨年の 32 週 定点当たり 0.03 人)
- ・インフルエンザ様疾患による集団発生事例の報告数は、31 週に 12 件、32 週に 8 件
- ・32 週の全国における定点医療機関からの患者報告数は、5,082 人、定点当たり 1.07 人

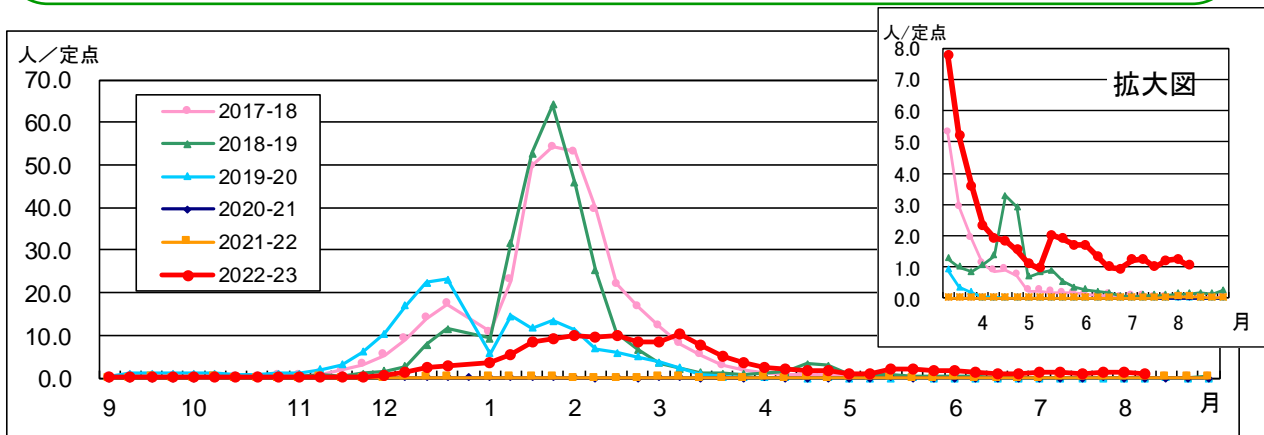


図1. 東京都内における定点当たり患者報告数の年別推移

1 定点医療機関からの患者報告数

第31週および第32週(7月31日～8月13日)

【東京都】インフルエンザ定点医療機関*からの患者報告数は、31週に513人、定点当たり1.24人、32週に395人、定点当たり1.04人(30週:1.20人/定点)でした(図1)。

32週の定点当りの患者報告数は、全ての保健所管内で10人を下回っていますが、12保健所管内では1人を上回っています(図2)。

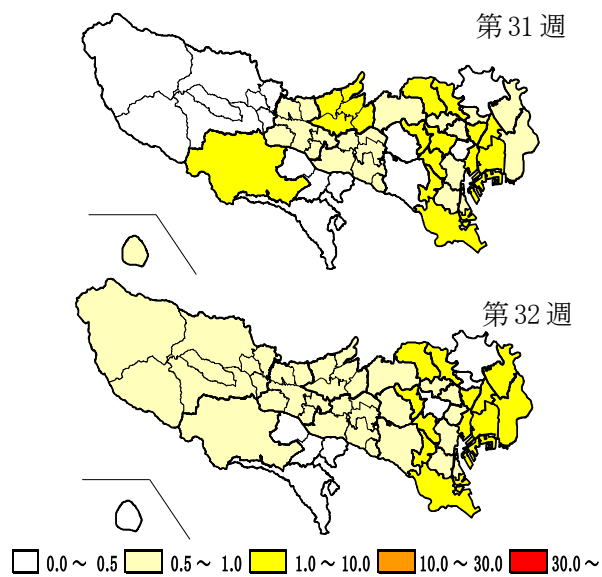


図2. 保健所別定点当たり患者報告数(31、32週)

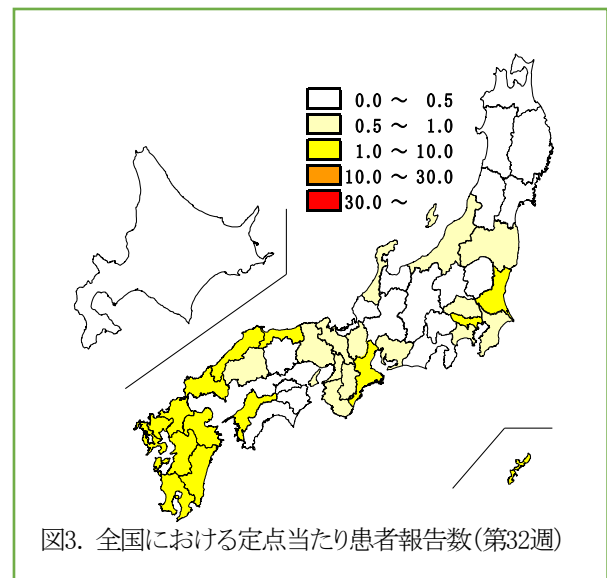


図3. 全国における定点当たり患者報告数(第32週)

【全国】32週の患者報告数は5,082人、定点当たり1.07人でした(31週:1.44人/定点)。定点当たりの患者報告数は、全ての都道府県で10

人を下回りましたが、未だ15都県では1人を上回っています(図3)。

2 インフルエンザ様疾患の集団発生報告数
集団発生報告は、31週に12件(保育所12件)、32週に8件(保育所7件、高齢者入所施設1件)ありました(図4)。

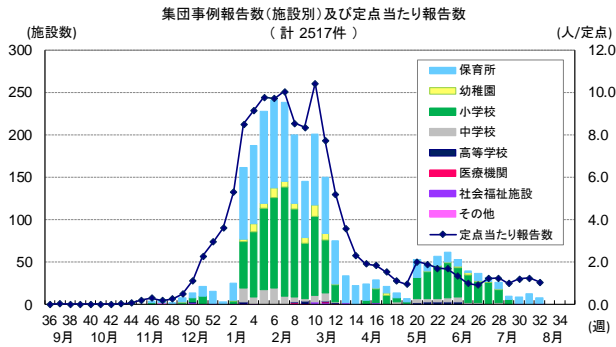


図4. インフルエンザ様疾患の集団発生報告数

3 インフルエンザによる入院患者報告数

基幹定点医療機関**からインフルエンザによる入院報告は、31週に1件、32週に4件ありました(図5)。

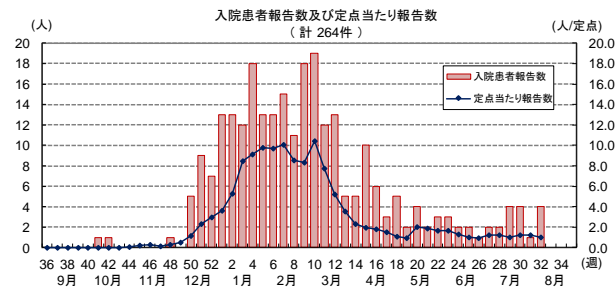


図5. インフルエンザによる入院患者の報告数

4 定点医療機関等からのウイルス検出状況

【東京都】36週から30週までに病原体定点医療機関***から187検体が搬入され、AH3亜型が124件、AH1pdm09が8件、B型が4件検出されています(表1)。

表1. 定点医療機関から搬入された検体の検査結果

週	検体数	陽性数	インフルエンザウイルス			
			AH1pdm09	AH1	AH3	B
36週-52週(9/5-1/1)	27	18			18	
1週-27週(1/2-7/9)	148	113	5		104	4
28週(7/10-16)	5	2	2			
29週(7/17-23)	3	1	1			
30週(7/24-30)	4	2			2	
合計	187	136	8	0	124	4

*インフルエンザ情報発行時点で検査結果が判明したものを掲載

【全国】国立感染症研究所発行の病原微生物検出情報(IASR)等によると、46都道府県からAH3亜型、25都道府県からB型、23都府県からAH1pdm09の検出が報告されています(図6)。

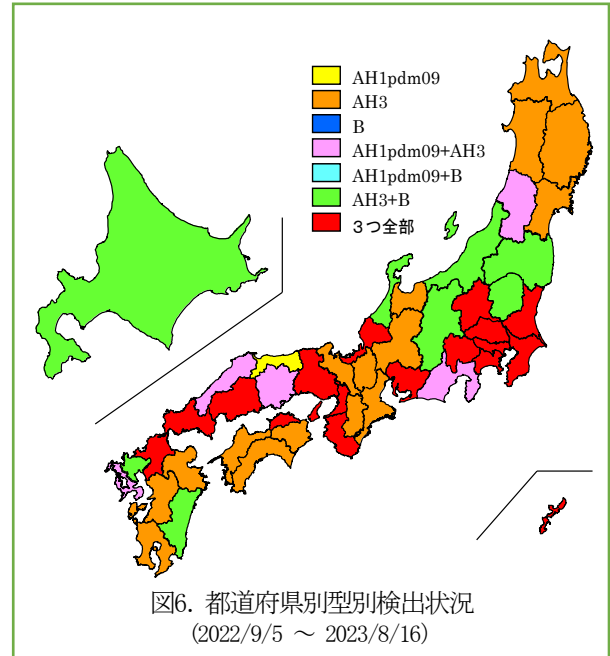


図6. 都道府県別型別検出状況
(2022/9/5 ~ 2023/8/16)

*** インフルエンザ定点医療機関**

インフルエンザ患者数を把握するために指定された、小児科および内科の医療機関419か所(全国約5,000か所)

**** 基幹定点医療機関**

インフルエンザ入院患者数を把握するために指定された、主に内科の医療機関25か所(全国約500か所)

***** 病原体定点医療機関**

ウイルスの発生状況を把握するために指定された、インフルエンザ定点医療機関41か所(全国約500か所)

◆東京都インフルエンザ情報◆

編集・発行

東京都健康安全研究センター
企画調整部健康危機管理情報課
〒169-0073

東京都新宿区百人町3-24-1
TEL:03-3363-3213
FAX:03-5332-7365

S1153803@section.metro.tokyo.jp
https://idsc.tmiph.metro.tokyo.lg.jp/