

# 東京都 インフルエンザ情報

東京都健康安全研究センター

## 第48週(11月27日～12月3日)のトピックス 流行注意報発出中

- ・ 定点医療機関からのインフルエンザ患者報告数は、6,259人、定点当たり15.08人  
(昨年同時期 定点当たり 0.26人)
- ・ インフルエンザ様疾患による集団発生事例の報告数は、186件
- ・ 全国における定点医療機関からの患者報告数は、132,117人、定点当たり26.72人

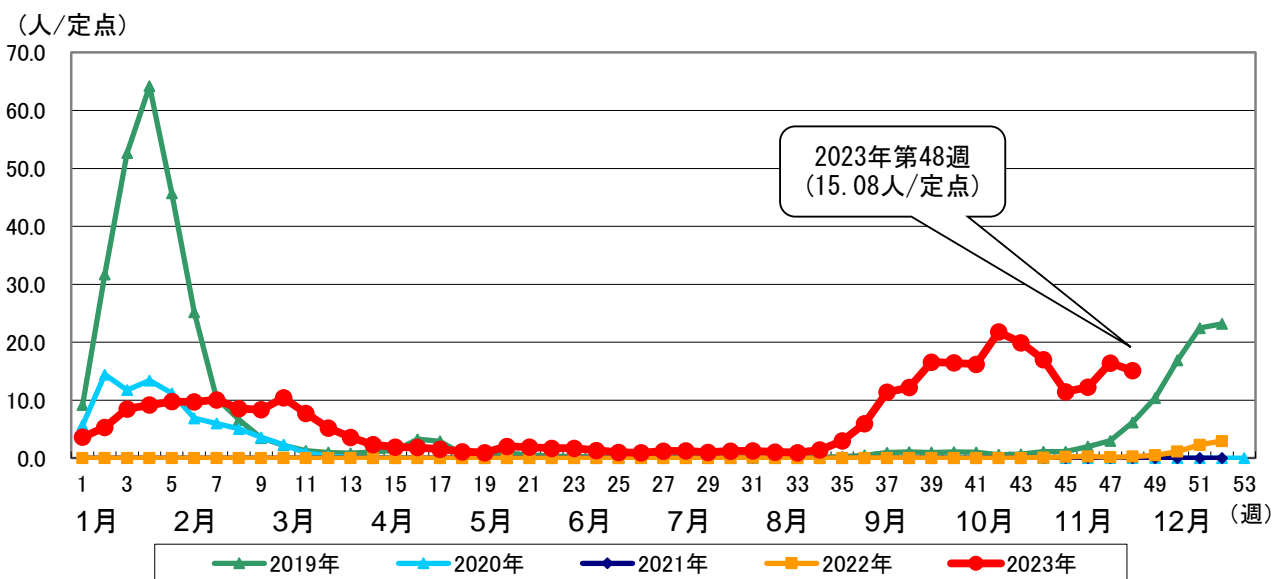


図1. 東京都内における定点当たり患者報告数の年別推移\*

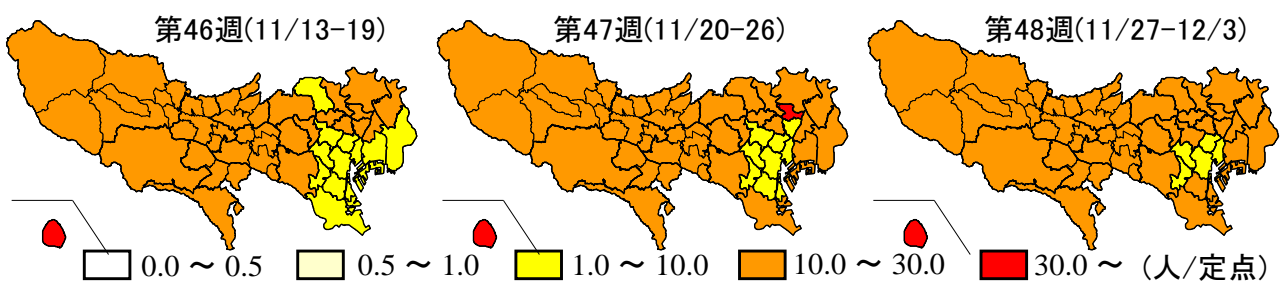


図2. 都内の保健所別定点当たり患者報告数(第46週～第48週)

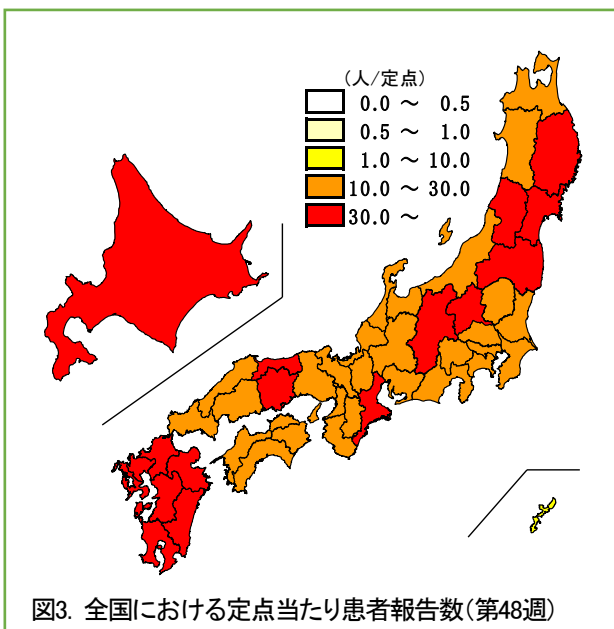
### 1. 定点医療機関からの患者報告数

【東京都】 インフルエンザ定点医療機関\*からの患者報告数は6,259人、定点当たり15.08人(前週:16.43人/定点)でした(図1)。

定点当たりの患者報告数は、島しょ(34.50人/定点)で30.00人\*\*を上回りました。他に、

定点当たりの患者報告数が10.00人\*\*を上回ったのは、八王子市(27.50人/定点)、中野区(25.40人/定点)、多摩小平(22.36人/定点)、荒川区(22.29人/定点)、江戸川(19.83人/定点)、葛飾区(19.31人/定点)、池袋

(17.75人/定点)、南多摩(17.29人/定点)、町田市(17.15人/定点)、多摩府中(15.91人/定点)、多摩立川(14.90人/定点)、北区(14.82人/定点)、練馬区(14.24人/定点)、墨田区(13.88人/定点)、江東区(12.93人/定点)、文京(12.71人/定点)、板橋区(12.69人/定点)、足立(12.40人/定点)、杉並(12.18人/定点)、大田区(11.95人/定点)、世田谷(11.48人/定点)、西多摩(10.79人/定点)、品川区(10.75人/定点)、新宿区(10.67人/定点)及び台東(10.14人/定点)の25保健所管内と、30.00人を上回った島しょの計26保健所管内でした(図2)。



【全国】患者報告数は132,117人、定点当たりの患者報告数は26.72人でした(前週:28.30人/定点)。

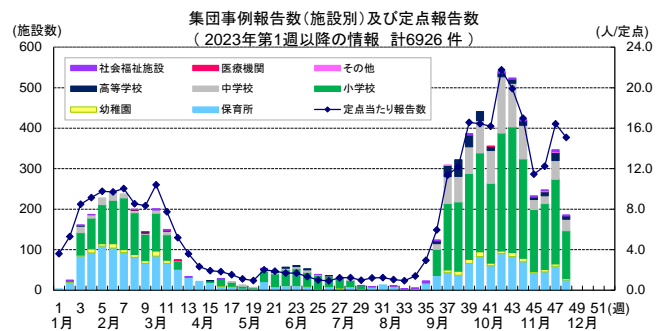
定点当たりの患者報告数は、北海道(50.49人/定点)、宮城県(42.66人/定点)、福岡県(40.13人/定点)、長野県(40.09人/定点)、群馬県(38.85人/定点)、佐賀県(38.56人/定点)、熊本県(38.13人/定点)、宮崎県(35.50人/定点)、福島県(35.27人/定点)、三重県(35.20人/定点)、長崎県(34.90人/定点)、岩手県(34.46人/定点)、鹿児島県(34.44人/定点)、大分県(34.38人/定点)、

山形県(33.51人/定点)、鳥取県(32.79人/定点)及び岡山県(31.55人/定点)の17道県で30.00人を上回り、沖縄県を除く46都道府県で10.00人を上回りました(図3)。

また、東京都と隣接する4県の定点当たりの患者報告数は、埼玉県が27.98人、千葉県が23.70人、山梨県が21.71人、神奈川県が17.09人でした。

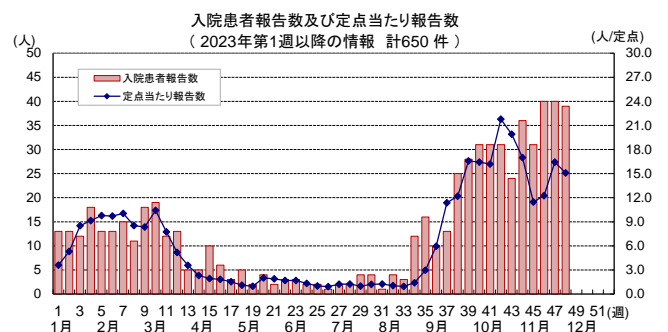
## 2. インフルエンザ様疾患の集団発生報告数

集団発生報告は、186件(小学校118件、中学校28件、保育所25件、高等学校8件、幼稚園4件、社会福祉施設3件)ありました(図4)。



## 3. インフルエンザによる入院患者報告数

基幹定点医療機関\*\*からインフルエンザによる入院報告は、39件ありました(図5)。



## 4. ウイルス検出状況

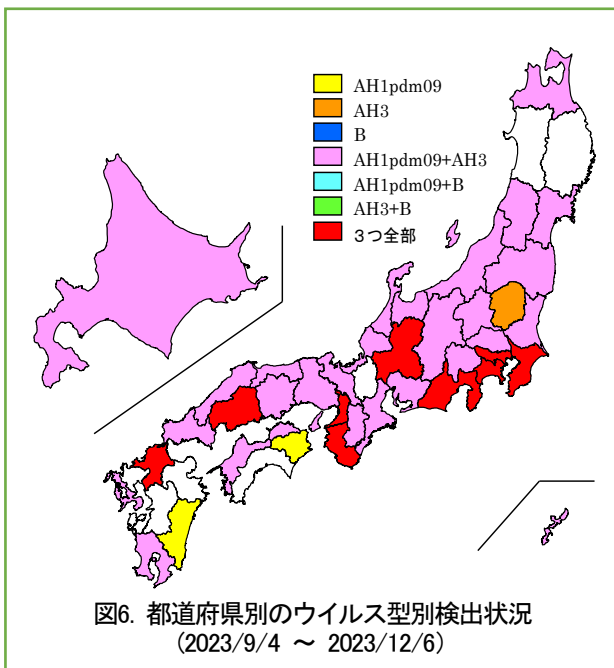
【東京都】2023年第36週から第46週までに病原体定点医療機関\*\*\*から164検体が搬入され、AH3亜型が79件、AH1pdm09が57件、B型が3件検出されています(表1)。

表1. 定点医療機関から搬入された検体の検査結果

搬入週	検体数	陽性数	インフルエンザウイルス					
			AH1pdm09	AH3	B Victoria 系統	B Yamagata 系統	B 系統 不明	
第36週(9/4-10)	13	10	4	6				
第37週(9/11-17)	10	8	4	4				
第38週(9/18-24)	11	9	3	5	1			
第39週(9/25-10/1)	16	15	5	9	1			
第40週(10/2-8)	12	11	4	7				
第41週(10/9-15)	10	9	3	6				
第42週(10/16-22)	20	15	6	9				
第43週(10/23-29)	19	15	9	6				
第44週(10/30-11/5)	17	16	8	7	1			
第45週(11/6-12)	21	18	8	10				
第46週(11/13-19)	15	13	3	10				
第47週(11/20-26)	検査中							
第48週(11/27-12/3)	検査中							
合計	164	139	57	79	3	0	0	0

インフルエンザ情報発行時点で検査結果が判明したものを掲載

【全国】国立感染症研究所発行の病原微生物検出情報(IASR)等によると、39都道府県からAH1pdm09、38都道府県からAH3亜型、9都道府県からB型の検出が報告されています(図6)。



\* **インフルエンザ定点医療機関** インフルエンザ患者数を把握するために指定された、小児科および内科の医療機関419か所(全国約5,000か所)

\*\* **基幹定点医療機関** インフルエンザ入院患者数を把握するために指定された、主に内科の医療機関25か所(全国約500か所)

\*\*\* **病原体定点医療機関** ウイルスの発生状況を把握するために指定された、インフルエンザ定点医療機関41か所(全国約500か所)

※ 患者発生が昨シーズンから継続して発生しているため、例年は第36週からの流行曲線を使用していますが、今シーズンにおいては、当分の間、第1週からの流行曲線を使用して、情報提供を行っています。

※※インフルエンザの定点当たり患者報告数が、10.00人/週を上回った場合、注意報が発出され、30.00人/週を上回った場合、警報が発出されます。いずれの場合も、保健所の管内人口の合計が、東京都の人口全体の30%を超えた時には、広域的に流行が発生・継続しているとして、注意報・警報が発出されます。



◆東京都インフルエンザ情報◆  
編集・発行  
東京都健康安全研究センター  
企画調整部健康危機管理情報課  
〒169-0073  
東京都新宿区百人町3-24-1  
TEL: 03-3363-3213  
FAX: 03-5332-7365  
S1153803@section.metro.tokyo.jp  
<https://idsc.tmph.metro.tokyo.lg.jp/>