

# 東京都 インフルエンザ情報

東京都健康安全研究センター

## 第 49 週(12 月 4 日～12 月 10 日)のトピックス **流行注意報発出中**

- ・ 定点医療機関からのインフルエンザ患者報告数は 8,404 人、定点当たり 20.30 人  
(昨年同時期 定点当たり 0.50 人)
- ・ インフルエンザ様疾患による集団発生事例の報告数は 299 件
- ・ 全国における定点医療機関からの患者報告数は 166,690 人、定点当たり 33.72 人

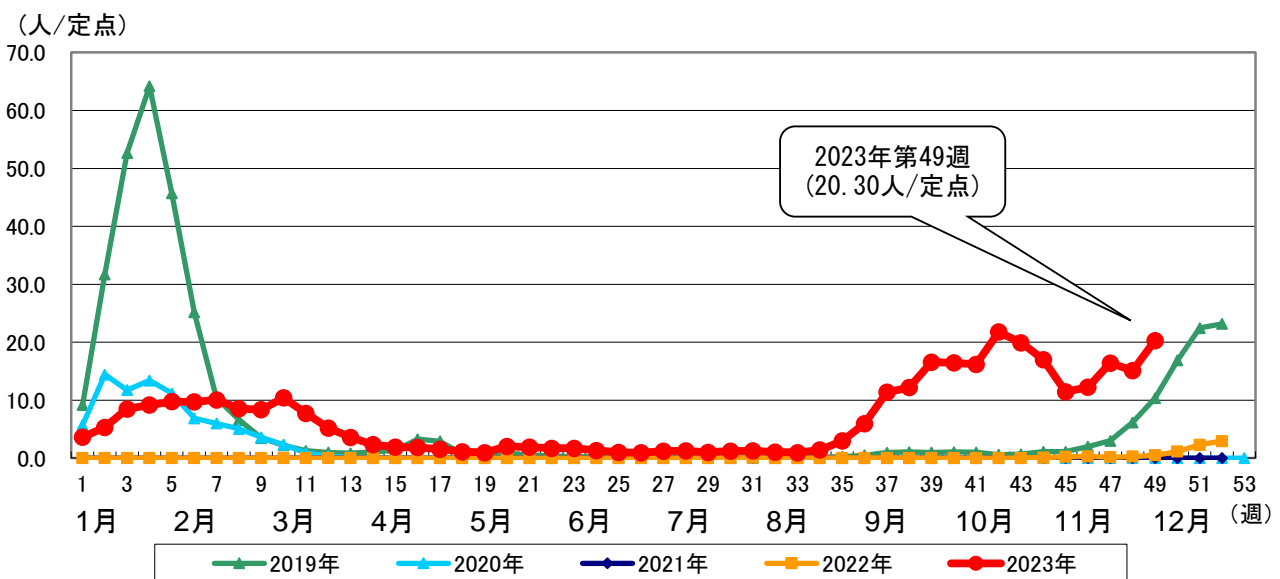


図1. 東京都内における定点当たり患者報告数の年別推移※

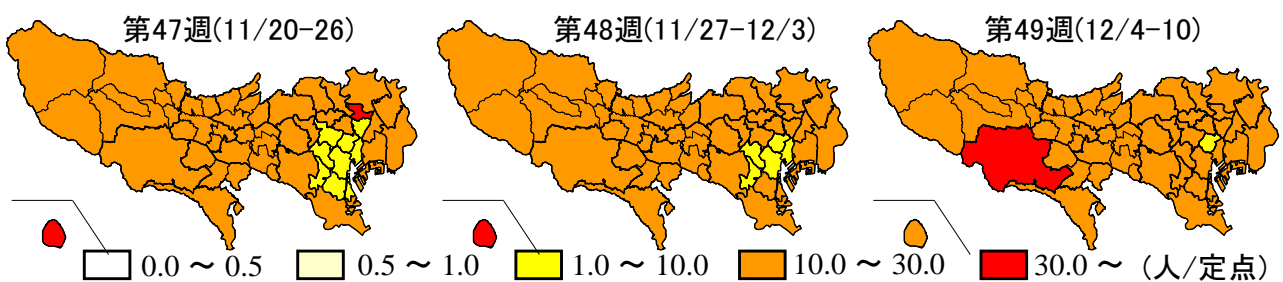


図2. 都内の保健所別定点当たり患者報告数(第47週～第49週)

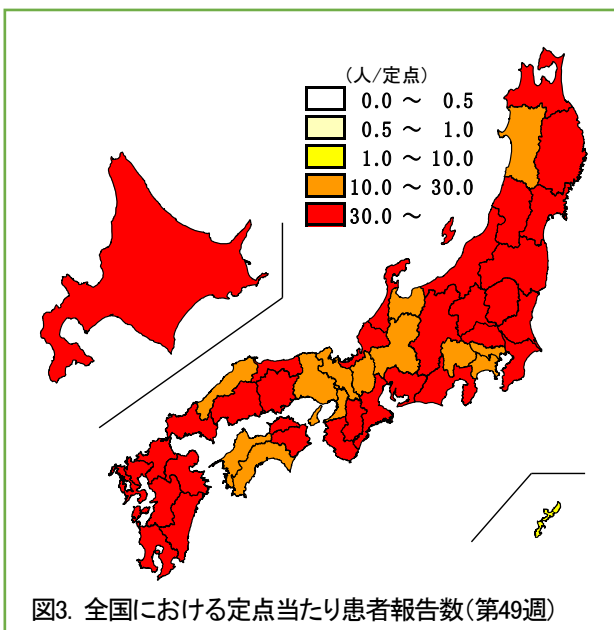
### 1. 定点医療機関からの患者報告数

【東京都】 インフルエンザ定点医療機関\*からの患者報告数は8,404人、定点当たり20.30人(前週:15.08人/定点)でした(図1)。

定点当たりの患者報告数は、八王子市(37.67人/定点)、で30.00人\*\*を上回りました。

他に、定点当たりの患者報告数が10.00人\*\*を上回ったのは、荒川区(27.71人/定点)、多摩小平(26.86人/定点)、中野区(26.70人/定点)、町田市(25.08人/定点)、池袋(24.75人/定点)、江戸川(23.44人/定点)、多摩立川

(23.10人/定点)、多摩府中(23.06人/定点)、西多摩(22.14人/定点)、南多摩(21.43人/定点)、大田区(21.14人/定点)、北区(21.09人/定点)、墨田区(20.75人/定点)、葛飾区(19.85人/定点)、練馬区(18.57人/定点)、杉並(17.41人/定点)、江東区(16.50人/定点)、足立(16.10人/定点)、板橋区(15.56人/定点)、世田谷(15.18人/定点)、台東(14.29人/定点)、新宿区(14.25人/定点)、目黒区(14.13人/定点)、中央区(13.60人/定点)、みなと(13.44人/定点)、渋谷区(12.86人/定点)、文京(12.57人/定点)、島しょ(12.00人/定点)及び品川区(11.92人/定点)の29保健所管内と、30.00人を上回った八王子市の計30保健所管内でした(図2)。



【全 国】患者報告数は166,690人、定点当たりの患者報告数は33.72人でした(前週:26.72人/定点)。

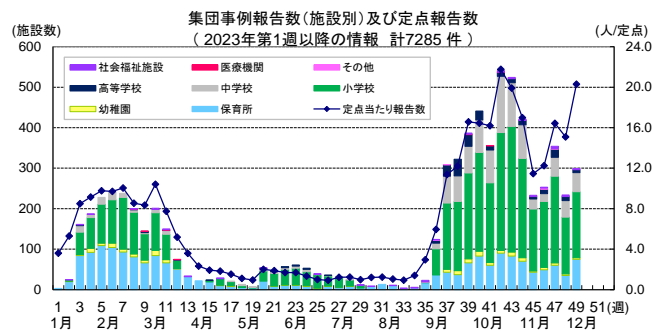
定点当たりの患者報告数は、北海道(60.97人/定点)、宮城県(57.49人/定点)、大分県(53.71人/定点)、宮崎県(49.64人/定点)、三重県(47.49人/定点)、熊本県(46.88人/定点)、群馬県(46.45人/定点)、長野県(46.23人/定点)、福岡県(45.66人/定点)、新潟県(41.40人/定点)、佐賀県(41.21人/

定点)、鹿児島県(40.80人/定点)、岩手県(40.06人/定点)、石川県(39.21人/定点)、福島県(38.66人/定点)、長崎県(38.57人/定点)、広島県(37.82人/定点)、栃木県(36.99人/定点)、鳥取県(35.76人/定点)、岡山県(34.80人/定点)等の33道県で30.00人を上回り、沖縄県を除く46都道府県で10.00人を上回りました(図3)。

また、東京都と隣接する4県の定点当たりの患者報告数は、埼玉県が33.91人、千葉県が32.89人、山梨県が26.59人、神奈川県が23.22人でした。

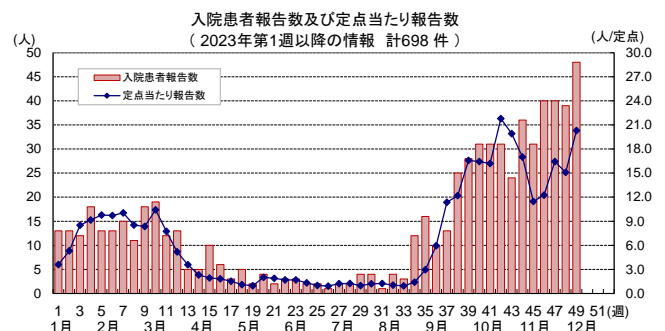
## 2. インフルエンザ様疾患の集団発生報告数

集団発生報告は、299件(小学校163件、保育所75件、中学校47件、高等学校7件、幼稚園4件、社会福祉施設3件)ありました(図4)。



## 3. インフルエンザによる入院患者報告数

基幹定点医療機関\*\*からインフルエンザによる入院報告は、48件ありました(図5)。



#### 4. ウイルス検出状況

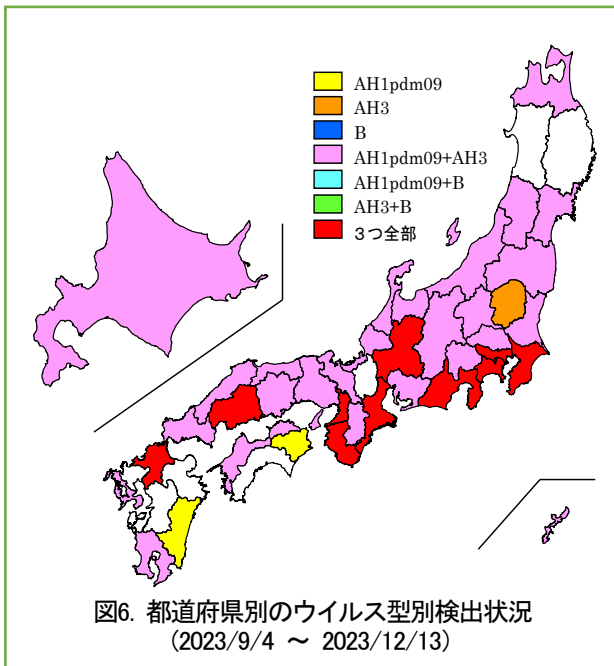
【東京都】 2023 年第 36 週 から第 47 週 までに  
病原体定点医療機関\*\*\*から178検体が搬入  
され、AH3亜型が87件、AH1pdm09が62件、B  
型が3件検出されています(表1)。

表1. 定点医療機関から搬入された検体の検査結果

搬入週	検体数	陽性数	インフルエンザウイルス				
			AH1pdm09	AH3	B Victoria 系統	B Yamagata 系統	B 系統 不明
第36週(9/4-10)	13	10	4	6			
第37週(9/11-17)	10	8	4	4			
第38週(9/18-24)	11	9	3	5	1		
第39週(9/25-10/1)	16	15	5	9	1		
第40週(10/2-8)	12	11	4	7			
第41週(10/9-15)	10	9	3	6			
第42週(10/16-22)	20	15	6	9			
第43週(10/23-29)	19	15	9	6			
第44週(10/30-11/5)	17	16	8	7	1		
第45週(11/6-12)	21	18	8	10			
第46週(11/13-19)	15	13	3	10			
第47週(11/20-26)	14	13	5	8			
第48週(11/27-12/3)		検査中					
第49週(12/4-10)		検査中					
合計	178	152	62	87	3	0	0

インフルエンザ情報発行時点で検査結果が判明したものを掲載

【全国】 国立感染症研究所発行の病原微生物検出情報 (IASR) 等によると、39 都道府県からAH1pdm09、38 都道府県からAH3亜型、10 都道府県からB型の検出が報告されています (図 6)。



\* **インフルエンザ定点医療機関** インフルエンザ患者数を把握するために指定された、小児科および内科の医療機関 419 か所 (全国約 5,000 か所)

\*\* **基幹定点医療機関** インフルエンザ入院患者数を把握するために指定された、主に内科の医療機関 25 か所 (全国約 500 か所)

\*\*\* **病原体定点医療機関** ウイルスの発生状況を把握するために指定された、インフルエンザ定点医療機関 41 か所 (全国約 500 か所)

※ 患者発生が昨シーズンから継続して発生しているため、例年は第 36 週からの流行曲線を使用していましたが、今シーズンにおいては、当分の間、第 1 週からの流行曲線を使用して、情報提供を行っています。

※※インフルエンザの定点当たり患者報告数が、10.00 人/週を上回った場合、注意報が発出され、30.00 人/週を上回った場合、警報が発出されます。いずれの場合も、保健所の管内人口の合計が、東京都の人口全体の 30% を超えた時には、広域的に流行が発生・継続しているとして、注意報・警報が発出されます。



◆ 東京都インフルエンザ情報 ◆

編集・発行

東京都健康安全研究センター

企画調整部健康危機管理情報課

〒169-0073

東京都新宿区百人町 3-24-1

TEL: 03-3363-3213

FAX: 03-5332-7365

S1153803@section.metro.tokyo.jp

<https://idsc.tmph.metro.tokyo.lg.jp/>