

東京都 インフルエンザ情報

東京都健康安全研究センター

第50週(12月11日～12月17日)のトピックス **流行注意報発出中**

- ・定点医療機関からのインフルエンザ患者報告数は8,477人、定点当たり20.48人
(昨年同時期 定点当たり 1.12人)
- ・インフルエンザ様疾患による集団発生事例の報告数は327件
- ・全国における定点医療機関からの患者報告数は147,858人、定点当たり29.94人

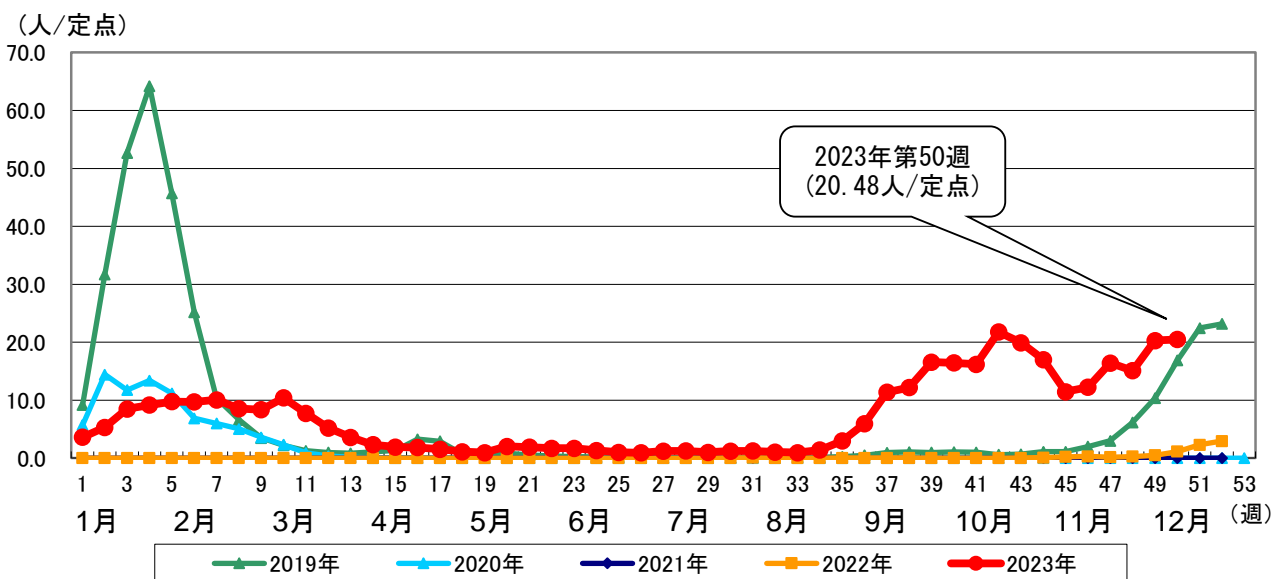


図1. 東京都内における定点当たり患者報告数の年別推移※

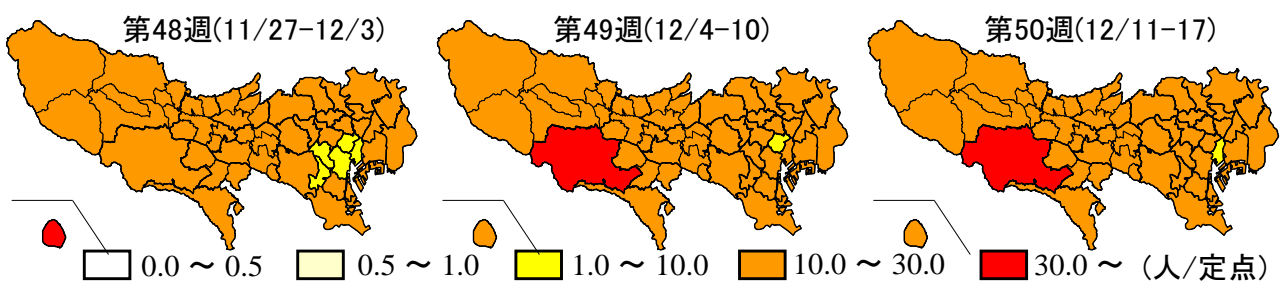


図2. 都内の保健所別定点当たり患者報告数(第48週～第50週)

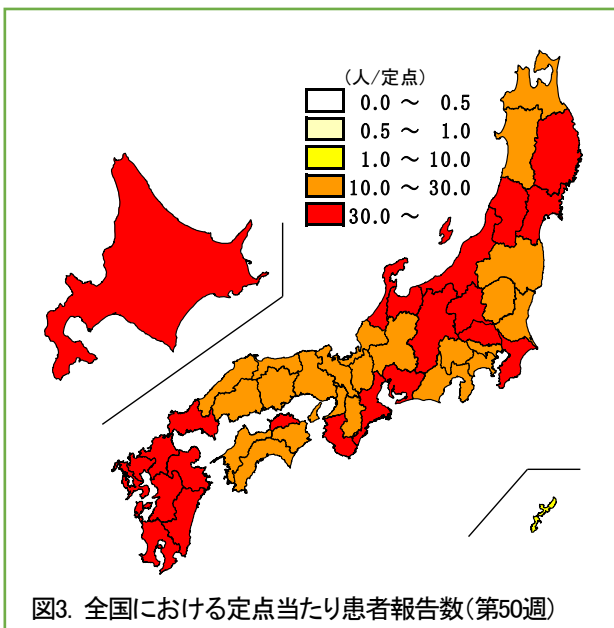
1. 定点医療機関からの患者報告数

【東京都】 インフルエンザ定点医療機関*からの患者報告数は8,477人、定点当たり20.48人(前週:20.30人/定点)でした(図1)。

定点当たりの患者報告数は、八王子市(39.11人/定点)で30.00人**を上回りました。

他に、定点当たりの患者報告数が10.00人**を上回ったのは、町田市(28.85人/定点)、多摩小平(28.18人/定点)、荒川区(27.43人/定点)、西多摩(25.14人/定点)、多摩府中(24.61人/定点)、中野区(22.90人/定点)、

池袋(22.13人/定点)、大田区(21.95人/定点)、多摩立川(21.57人/定点)、練馬区(20.48人/定点)、南多摩(19.93人/定点)、北区(19.27人/定点)、江東区(19.00人/定点)、墨田区(18.25人/定点)、世田谷(18.23人/定点)、台東(18.14人/定点)、江戸川(17.61人/定点)、板橋区(16.94人/定点)、杉並(16.71人/定点)、葛飾区(15.85人/定点)、新宿区(15.33人/定点)、渋谷区(14.43人/定点)、島しょ(14.00人/定点)、目黒区(13.75人/定点)、品川区(13.67人/定点)、文京(13.43人/定点)、みなと(13.33人/定点)、足立(13.30人/定点)及び千代田(12.50人/定点)の29保健所管内と、30.00人を上回った八王子市の計30保健所管内でした(図2)。



【全国】 患者報告数は147,858人、定点当たりの患者報告数は29.94人でした(前週:33.72人/定点)。

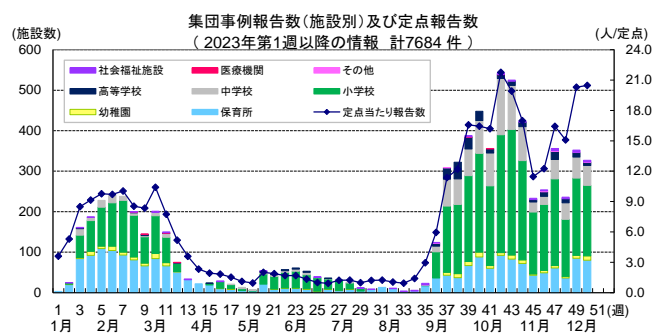
定点当たりの患者報告数は、大分県(55.17人/定点)、宮崎県(53.26人/定点)、宮城県(49.13人/定点)、北海道(47.25人/定点)、三重県(41.28人/定点)、熊本県(39.06人/定点)、福岡県(37.82人/定点)、鹿児島県(36.90人/定点)、長野県(35.51人/定点)、

群馬県(35.40人/定点)、富山県(34.27人/定点)、山口県(34.18人/定点)、新潟県(33.63人/定点)、愛知県(32.95人/定点)、佐賀県(32.51人/定点)、石川県(32.50人/定点)、岩手県(32.26人/定点)等の23道県で30.00人を上回り、沖縄県を除く46都道府県で10.00人を上回りました(図3)。

また、東京都と隣接する4県の定点当たりの患者報告数は、埼玉県が31.57人、千葉県が30.83人、山梨県が27.27人、神奈川県が24.18人でした。

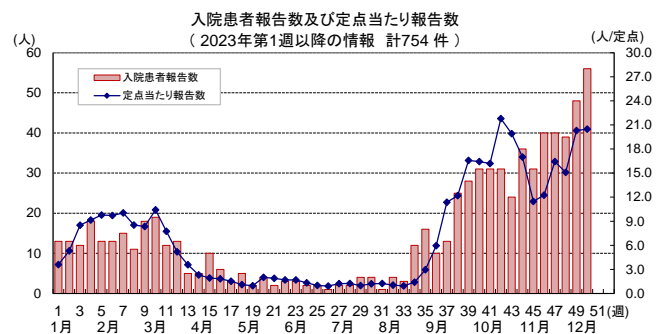
2. インフルエンザ様疾患の集団発生報告数

集団発生報告は、327件(小学校174件、保育所80件、中学校49件、幼稚園11件、高等学校8件、社会福祉施設4件、その他の施設1件)ありました(図4)。



3. インフルエンザによる入院患者報告数

基幹定点医療機関**からインフルエンザによる入院報告は、56件ありました(図5)。



4. ウイルス検出状況

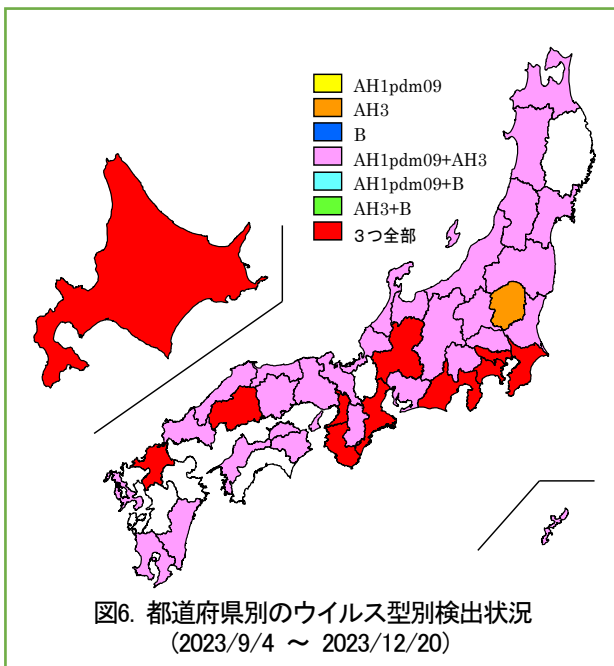
【東京都】 2023 年第 36 週から第 48 週までに病原体定点医療機関***から195検体が搬入され、AH3亜型が96件、AH1pdm09が70件、B型が3件検出されています(表1)。

表1. 定点医療機関から搬入された検体の検査結果

搬入週	検体数	陽性数	インフルエンザウイルス				
			AH1pdm09	AH3	B Victoria 系統	B Yamagata 系統	B 系統 不明
第36週(9/4-10)	13	10	4	6			
第37週(9/11-17)	10	8	4	4			
第38週(9/18-24)	11	9	3	5	1		
第39週(9/25-10/1)	16	15	5	9	1		
第40週(10/2-8)	12	11	4	7			
第41週(10/9-15)	10	9	3	6			
第42週(10/16-22)	20	15	6	9			
第43週(10/23-29)	19	15	9	6			
第44週(10/30-11/5)	17	16	8	7	1		
第45週(11/6-12)	21	18	8	10			
第46週(11/13-19)	15	13	3	10			
第47週(11/20-26)	14	13	5	8			
第48週(11/27-12/3)	17	17	8	9			
第49週(12/4-10)		検査中					
第50週(12/11-17)		検査中					
合計	195	169	70	96	3	0	0

インフルエンザ情報発行時点で検査結果が判明したものを掲載

【全国】 国立感染症研究所発行の病原微生物検出情報(IASR)等によると、41都道府県からAH3亜型、40都道府県からAH1pdm09、11都道府県からB型の検出が報告されています(図6)。



* **インフルエンザ定点医療機関** インフルエンザ患者数を把握するために指定された、小児科および内科の医療機関419か所(全国約5,000か所)

** **基幹定点医療機関** インフルエンザ入院患者数を把握するために指定された、主に内科の医療機関25か所(全国約500か所)

*** **病原体定点医療機関** ウイルスの発生状況を把握するために指定された、インフルエンザ定点医療機関41か所(全国約500か所)

※ 患者発生が昨シーズンから継続して発生しているため、例年は第36週からの流行曲線を使用していましたが、今シーズンにおいては、当分の間、第1週からの流行曲線を使用して、情報提供を行っています。

※※インフルエンザの定点当たり患者報告数が、10.00人/週を上回った場合、注意報が発出され、30.00人/週を上回った場合、警報が発出されます。いずれの場合も、保健所の管内人口の合計が、東京都の人口全体の30%を超えた時には、広域的に流行が発生・継続しているとして、注意報・警報が発出されます。



◆東京都インフルエンザ情報◆
編集・発行
東京都健康安全研究センター
企画調整部健康危機管理情報課
〒169-0073
東京都新宿区百人町3-24-1
TEL: 03-3363-3213
FAX: 03-5332-7365
S1153803@section.metro.tokyo.jp
<https://idsc.tmph.metro.tokyo.lg.jp/>