

東京都 インフルエンザ情報

東京都健康安全研究センター

第 51 週(12 月 18 日～12 月 24 日)のトピックス **流行注意報発出中**

- ・定点医療機関からのインフルエンザ患者報告数は 7,486 人、定点当たり 18.08 人
(昨年同時期 定点当たり 2.28 人)
- ・インフルエンザ様疾患による集団発生事例の報告数は 205 件
- ・全国における定点医療機関からの患者報告数は 114,126 人、定点当たり 23.13 人

-----今号より、2023 年第 36 週からの流行曲線を使用して情報提供を行っていきます。-----

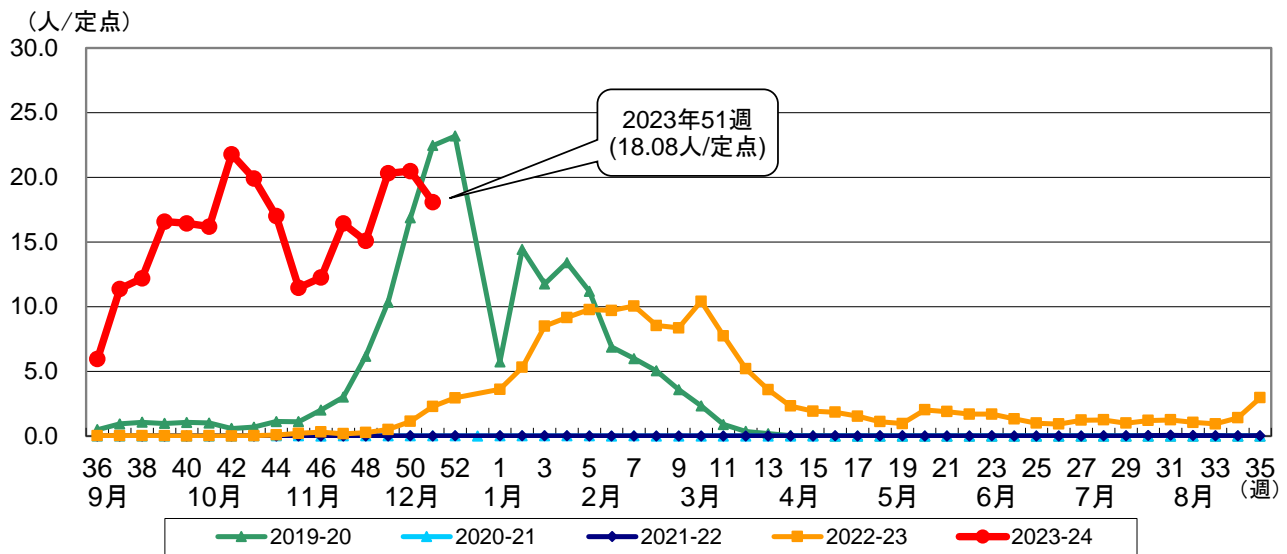


図1. 東京都内における定点当たり患者報告数の年別推移*

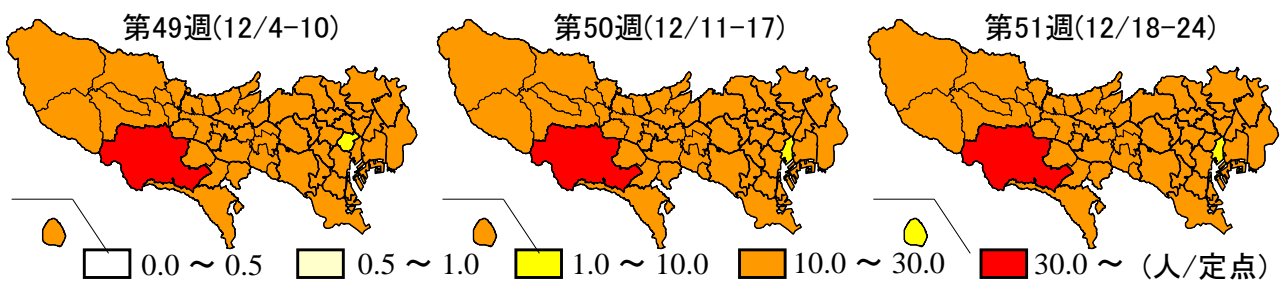


図2. 都内の保健所別定点当たり患者報告数(第49週～第51週)

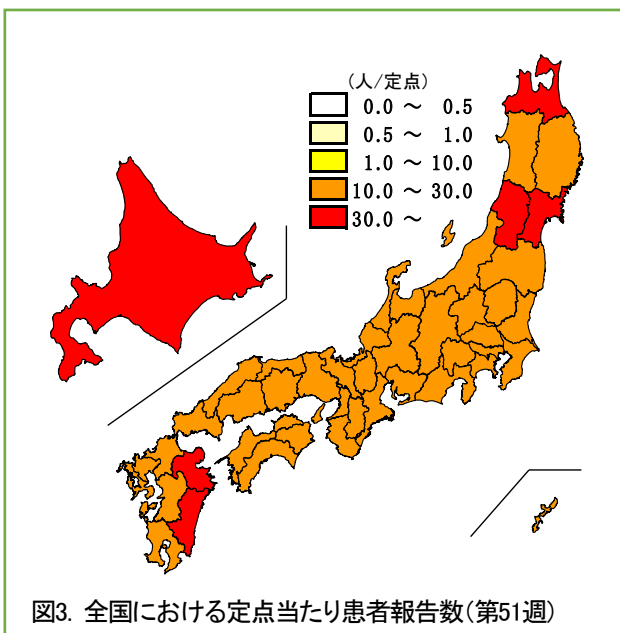
1. 定点医療機関からの患者報告数

【東京都】 インフルエンザ定点医療機関*からの患者報告数は7,486人、定点当たり18.08人(前週:20.48人/定点)でした(図1)。

定点当たりの患者報告数は、八王子市(30.50人/定点)、で30.00人**を上回りました。

他に、定点当たりの患者報告数が10.00人**を上回ったのは、多摩府中(24.48人/定点)、中野区(24.00人/定点)、多摩小平(23.91人/定点)、荒川区(22.71人/定点)、町田市(22.46人/定点)、台東(20.57人/定点)、江

戸川(19.72人/定点)、南多摩(19.21人/定点)、多摩立川(19.00人/定点)、文京(18.57人/定点)、大田区(18.05人/定点)、西多摩(18.00人/定点)、江東区(17.86人/定点)、練馬区(16.62人/定点)、葛飾区(16.54人/定点)、世田谷(15.91人/定点)、墨田区(15.25人/定点)、板橋区(15.13人/定点)、北区(14.18人/定点)、足立(13.75人/定点)、杉並(13.53人/定点)、品川区(13.50人/定点)、池袋(13.13人/定点)、千代田(13.00人/定点)、みなと(12.00人/定点)、新宿区(11.33人/定点)、渋谷区(11.29人/定点)及び目黒区(10.75人/定点)の28保健所管内と、30.00人を上回った八王子市の計29保健所管内でした(図2)。



【全国】患者報告数は114,126人、定点当たりの患者報告数は23.13人でした(前週:29.94人/定点)。

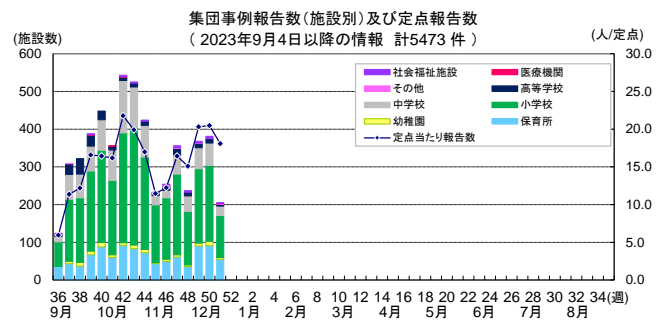
定点当たりの患者報告数は、宮崎県(44.43人/定点)、宮城県(39.05人/定点)、大分県(37.67人/定点)、北海道(36.66人/定点)、青森県(31.05人/定点)、山形県(30.51人/定点)の6道県で30.00人を上回り、岩手県(29.92人/定点)、三重県(29.62人/定点)、熊本県(28.61人/定点)、富山県(28.13人/

定点)、山口県(25.88人/定点)、鹿児島県(25.78人/定点)、新潟県(25.74人/定点)、愛知県(25.48人/定点)等、47都道府県全てで10.00人を上回りました(図3)。

また、東京都と隣接する4県の定点当たりの患者報告数は、埼玉県が25.32人、千葉県が25.30人、神奈川県が22.10人、山梨県が21.00人でした。

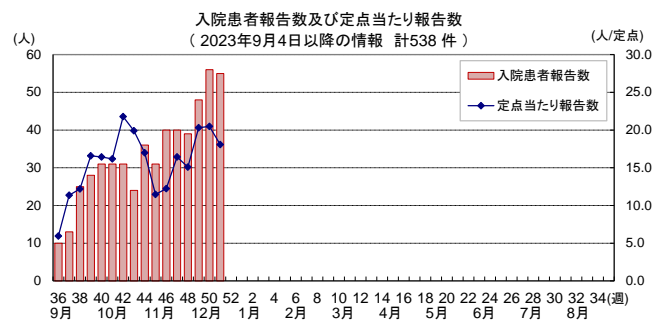
2. インフルエンザ様疾患の集団発生報告数

集団発生報告は、205件(小学校111件、保育所55件、中学校25件、高等学校5件、幼稚園5件、社会福祉施設1件、医療機関2件、その他の施設1件)ありました(図4)。



3. インフルエンザによる入院患者報告数

基幹定点医療機関**からインフルエンザによる入院報告は、55件ありました(図5)。



4. ウイルス検出状況

【東京都】2023年第36週から第49週までに病原体定点医療機関***から212検体が搬入され、AH3亜型が106件、AH1pdm09が72件、B型が3件検出されています(表1、図6)。

表 1. 定点医療機関から搬入された検体の検査結果

搬入週	検体数	陽性数	インフルエンザウイルス				
			AH1pdm09	AH3	B Victoria 系統	B Yamagata 系統	B 系統 不明
第36週(9/4-10)	13	10	4	6			
第37週(9/11-17)	10	8	4	4			
第38週(9/18-24)	11	9	3	5	1		
第39週(9/25-10/1)	16	15	5	9	1		
第40週(10/2-8)	12	11	4	7			
第41週(10/9-15)	10	9	3	6			
第42週(10/16-22)	20	15	6	9			
第43週(10/23-29)	19	15	9	6			
第44週(10/30-11/5)	17	16	8	7	1		
第45週(11/6-12)	21	18	8	10			
第46週(11/13-19)	15	13	3	10			
第47週(11/20-26)	14	13	5	8			
第48週(11/27-12/3)	17	17	8	9			
第49週(12/4-10)	17	12	2	10			
第50週(12/11-17)	検査中						
第51週(12/18-24)	検査中						
合計	212	181	72	106	3	0	0

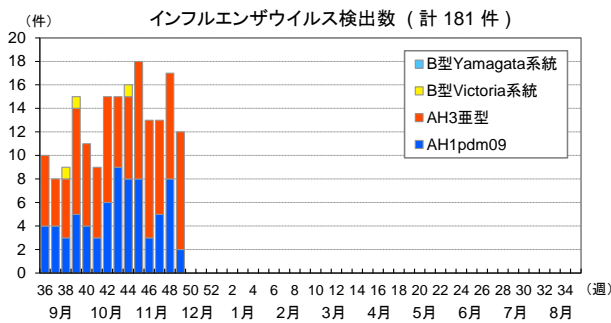
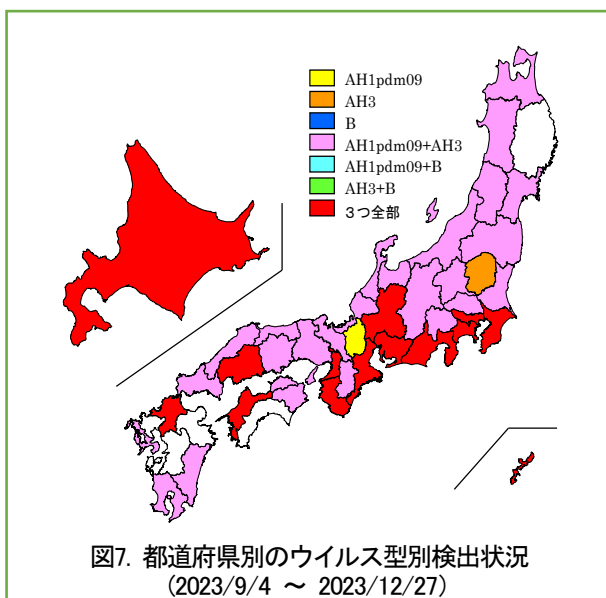


図 6. 定点医療機関から搬入された検体でのインフルエンザウイルス検出状況

【全 国】国立感染症研究所発行の病原微生物検出情報 (IASR) 等によると、41 都道府県から AH1pdm09 及び AH3 亜型、14 都道府県から B 型の検出が報告されています (図 7)。



*** インフルエンザ定点医療機関** インフルエンザ患者数を把握するために指定された、小児科および内科の医療機関 419 か所 (全国約 5,000 か所)

**** 基幹定点医療機関** インフルエンザ入院患者数を把握するために指定された、主に内科の医療機関 25 か所 (全国約 500 か所)

***** 病原体定点医療機関** ウイルスの発生状況を把握するために指定された、インフルエンザ定点医療機関 41 か所 (全国約 500 か所)

※ 患者発生が昨シーズンから継続して発生していたため、第 1 週からの流行曲線を使用して情報提供を行っていましたが、今号より例年どおりの第 36 週からの流行曲線を使用して情報提供を行っていきます。

※※ インフルエンザの定点当たり患者報告数が、10.00 人/週を上回った場合、注意報が発出され、30.00 人/週を上回った場合、警報が発出されます。いずれの場合も、保健所の管内人口の合計が、東京都の人口全体の 30% を超えた時には、広域的に流行が発生・継続しているとして、注意報・警報が発出されます。



◆ 東京都 インフルエンザ情報 ◆
編集・発行
東京都健康安全研究センター
企画調整部健康危機管理情報課
〒169-0073
東京都新宿区百人町 3-24-1
TEL: 03-3363-3213
FAX: 03-5332-7365
S1153803@section.metro.tokyo.jp
<https://idsc.tmiph.metro.tokyo.lg.jp/>