

東京都 インフルエンザ情報

東京都健康安全研究センター

流行注意報発出中

第 1 週(1 月 1 日～7 日)及び第 2 週(1 月 8 日～14 日)のトピックス

- ・ 定点医療機関からのインフルエンザ患者報告数は、第 1 週に 3,162 人、定点当たり 7.83 人、第 2 週に 4,186 人、定点当たり 10.11 人(昨年(2023 年)の第 2 週 定点当たり 5.30 人)
- ・ インフルエンザ様疾患による集団発生事例の報告数は、第 1 週に 15 件、第 2 週に 22 件
- ・ 第 2 週の全国における定点医療機関からの患者報告数は 64,027 人、定点当たり 12.99 人

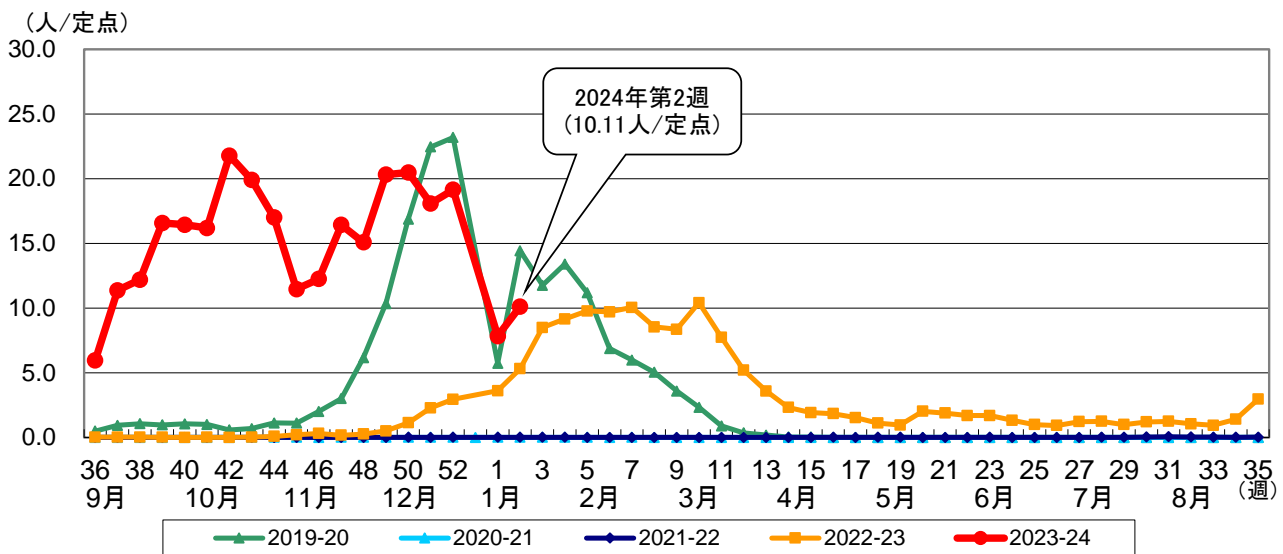


図1. 東京都内における定点当たり患者報告数の年別推移

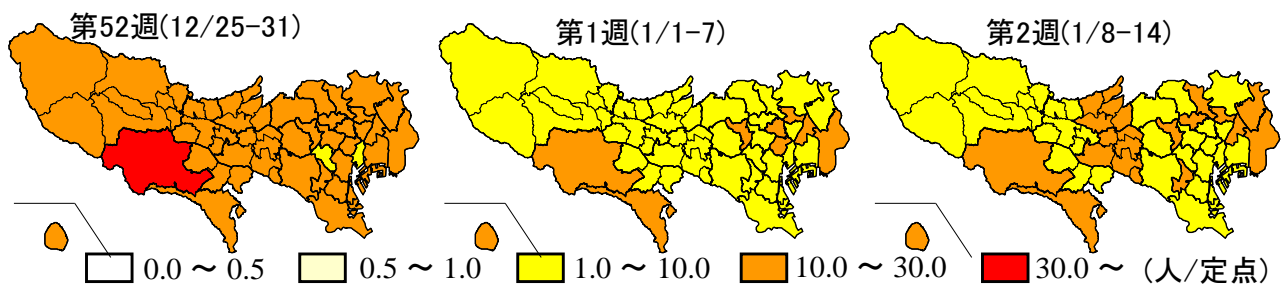


図2. 都内の保健所別定点当たり患者報告数(第52週～第2週)

1. 定点医療機関からの患者報告数

【東京都】 インフルエンザ定点医療機関*からの患者報告数は第 1 週に 3,162 人、定点当たり 7.83 人、第 2 週に 4,186 人、定点当たり 10.11 人(第 52 週:19.14 人/定点)でした(図 1)。

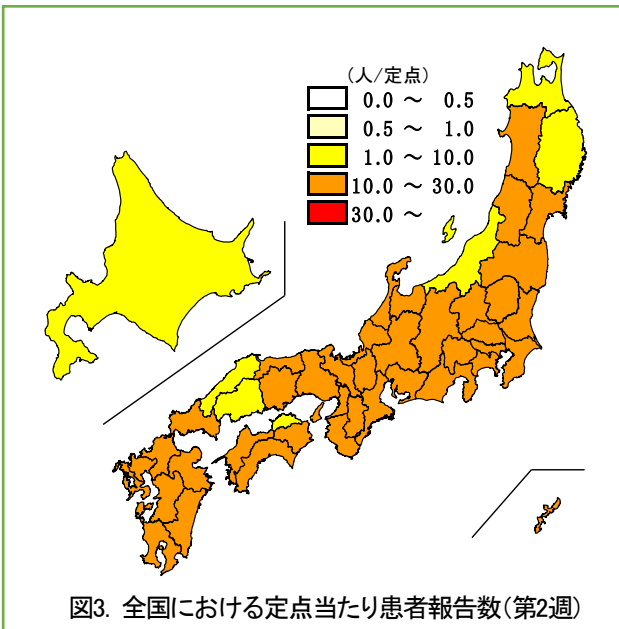
第 2 週の定点当たりの患者報告数が 30.00 人*を上回る保健所管内はありませんでしたが、10.00 人*を上回ったのは、八王子市(14.78 人/定点)、葛飾区(13.38 人/定点)、墨田区(13.38 人/定点)、中野区(13.30 人/

定点)、多摩小平(12.82 人/定点)、目黒区(12.75 人/定点)、池袋(12.25 人/定点)、荒川区(12.00 人/定点)、北区(11.91 人/定点)、江戸川(11.79 人/定点)、島しょ(11.00 人/定点)、町田市(10.92 人/定点)及び多摩府中(10.70 人/定点)の 13 保健所管内でした(図 2)。

【全 国】 第 2 週 の 患 者 報 告 数 は 64,027 人、定点当たりの患者報告数は 12.99 人でした(第 1 週 : 12.66 人/定点)。

第 2 週 の 定 点 当 た り の 患 者 報 告 数 は、宮 崎 県(22.90 人/定点)、沖 縄 県(22.13 人/定点)、大 分 県(18.53 人/定点)、千 葉 県(17.85 人/定点)、愛 知 県(17.58 人/定点)等、40 都 府 県 で 10.00 人 を 上 回 り ま し た (図 3) 。

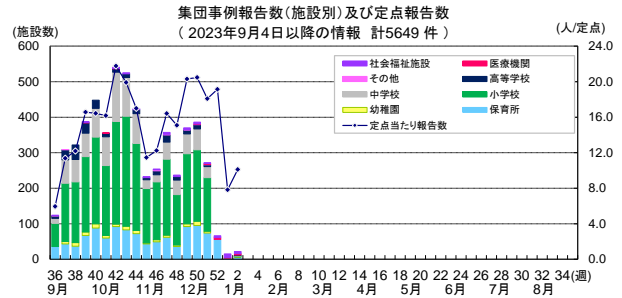
また、東京 都 と の 隣 接 県 の 定 点 当 た り の 患 者 報 告 数 は、千 葉 県 の 他 に 埼 玉 県 が 15.88 人、神 奈 川 県 が 11.96 人、山 梨 県 が 11.63 人 で し た 。



2. インフルエンザ様疾患の集団発生報告数

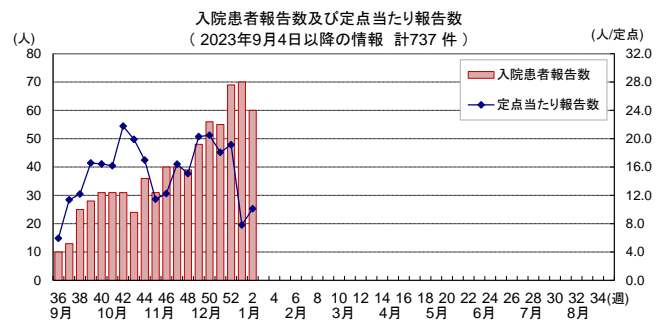
集団発生報告は、第 1 週 に 15 件(社会福祉施設 10 件、保育所 3 件、医療機関 2 件)、第 2 週 に 22 件(社会福祉施設 6 件、保育所 6 件、医療機関 4 件、小学校 2 件、中学校 2 件、高等

学校 1 件、幼稚園 1 件)ありました(図 4)。



3. インフルエンザによる入院患者報告数

基幹定点医療機関**からインフルエンザによる入院報告は、第 1 週 に 70 件、第 2 週 に 60 件ありました(図 5)。



4. ウイルス検出状況

【東京 都】 2023 年 第 36 週 から 第 52 週 ま で に 病 原 体 定 点 医 療 機 関***から 259 検 体 が 搬 入 さ れ、AH3 亜 型 が 134 件、AH1pdm09 が 87 件、B 型 が 4 件 検 出 さ れ て い ま す (図 6、表 1)。

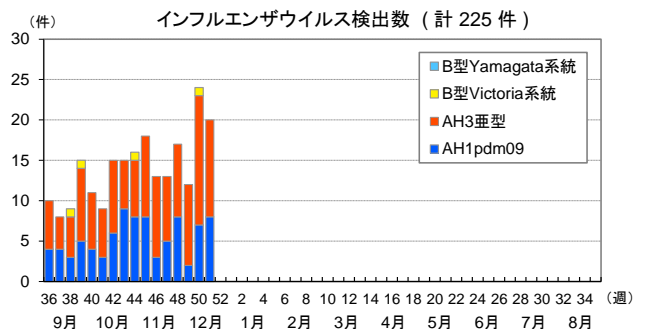
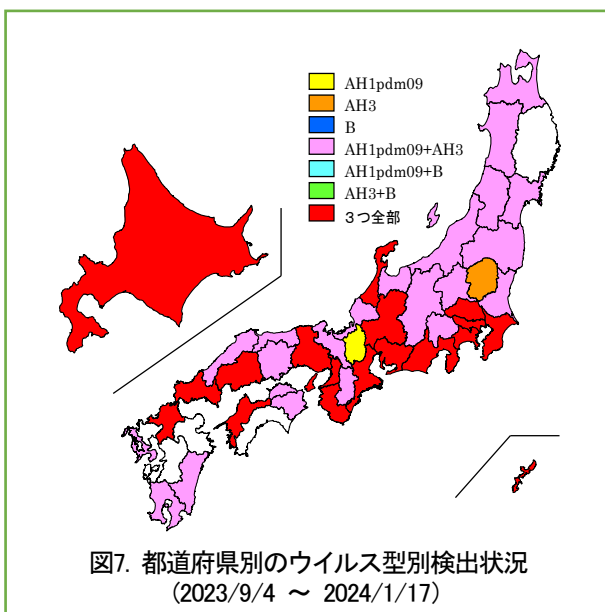


表1. 定点医療機関から搬入された検体の検査結果

搬入週	検体数	陽性数	インフルエンザウイルス					
			AH1pdm09	AH3	B Victoria 系統	B Yamagata 系統	B 系統 不明	
第36週(9/4-10)	13	10	4	6				
第37週(9/11-17)	10	8	4	4				
第38週(9/18-24)	11	9	3	5	1			
第39週(9/25-10/1)	16	15	5	9	1			
第40週(10/2-8)	12	11	4	7				
第41週(10/9-15)	10	9	3	6				
第42週(10/16-22)	20	15	6	9				
第43週(10/23-29)	19	15	9	6				
第44週(10/30-11/5)	17	16	8	7	1			
第45週(11/6-12)	21	18	8	10				
第46週(11/13-19)	15	13	3	10				
第47週(11/20-26)	14	13	5	8				
第48週(11/27-12/3)	17	17	8	9				
第49週(12/4-10)	17	12	2	10				
第50週(12/11-17)	26	24	7	16	1			
第51週(12/18-24)	21	20	8	12				
第52週(12/25-31)	0	0						
第1週(1/1-7)		検査中						
第2週(1/8-14)		検査中						
合計	259	225	87	134	4	0	0	0

インフルエンザ情報発行時点で検査結果が判明したものを掲載

【全国】国立感染症研究所発行の病原微生物検出情報(IASR)等によると、41都道府県からAH1pdm09及びAH3亜型、18都道府県からB型の検出が報告されています(図7)。



* **インフルエンザ定点医療機関** インフルエンザ患者数を把握するために指定された、小児科および内科の医療機関419か所(全国約5,000か所)

** **基幹定点医療機関** インフルエンザ入院患者数を把握するために指定された、主に内科の医療機関25か所(全国約500か所)

*** **病原体定点医療機関** ウイルスの発生状況を把握するために指定された、インフルエンザ定点医療機関41か所(全国約500か所)

※インフルエンザの定点当たり患者報告数が、10.00人/週を上回った場合、注意報が発出され、30.00人/週を上回った場合、警報が発出されます。いずれの場合も、保健所の管内人口の合計が、東京都の人口全体の30%を超えた時には、広域的に流行が発生・継続しているとして、注意報・警報が発出されません。



◆東京都インフルエンザ情報◆
編集・発行
東京都健康安全研究センター
企画調整部健康危機管理情報課
〒169-0073
東京都新宿区百人町3-24-1
TEL: 03-3363-3213
FAX: 03-5332-7365
S1153803@section.metro.tokyo.jp
<https://idsc.tmiph.metro.tokyo.lg.jp/>