



東京都 インフルエンザ情報

東京都健康安全研究センター

流行注意報発出中

第 11 週(3 月 11 日～3 月 17 日)のトピックス

- ・定点医療機関からのインフルエンザ患者報告数は 5,847 人、定点当たり 14.09 人
(昨年同時期 定点当たり 7.74 人)
- ・インフルエンザ様疾患による集団発生事例の報告数は 246 件
- ・全国における定点医療機関からの患者報告数は 85,162 人、定点当たり 17.26 人

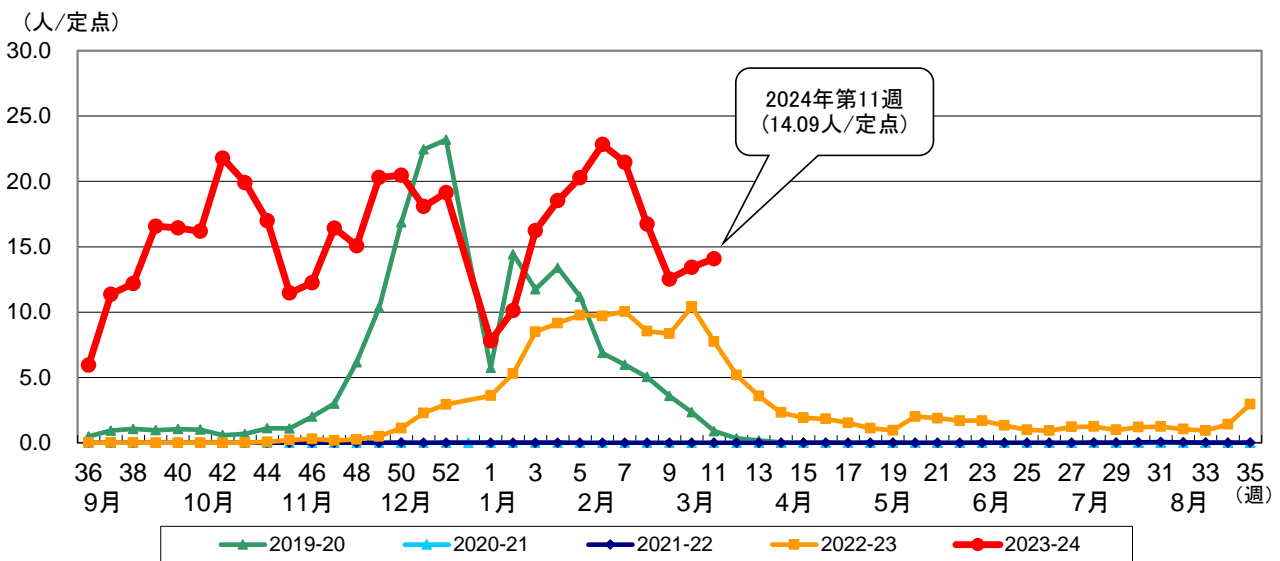


図1. 東京都内における定点当たり患者報告数の年別推移

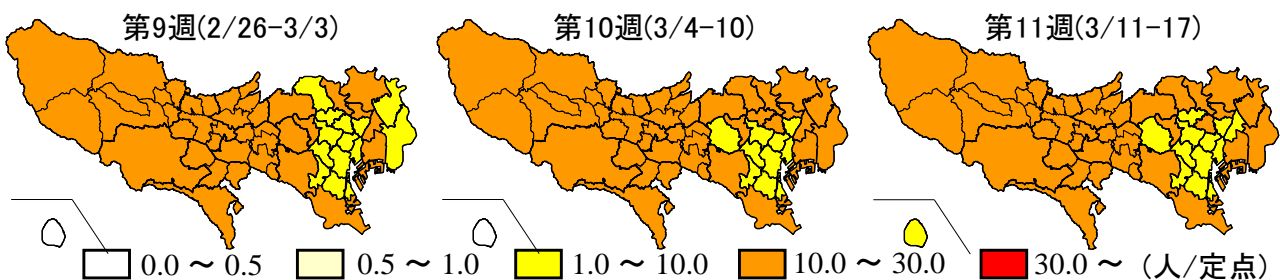


図2. 都内の保健所別定点当たり患者報告数(第9週～第11週)

1. 定点医療機関からの患者報告数

【東京都】 インフルエンザ定点医療機関*からの患者報告数は5,847人、定点当たり14.09人(前週:13.43人/定点)でした(図1)。

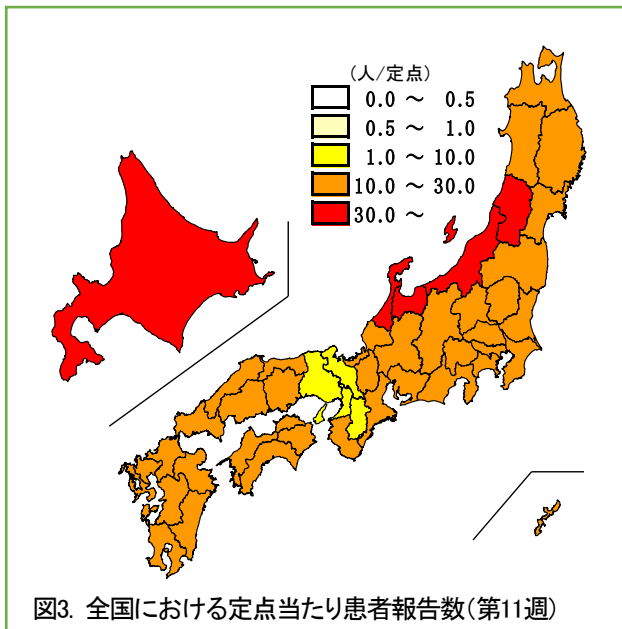
定点当たりの患者報告数が30.00人*を上回った保健所管内はありませんでしたが、

10.00人*を上回ったのは、八王子市(27.94人/定点)、多摩府中(21.42人/定点)、江東区(19.00人/定点)、多摩小平(19.00人/定点)、南多摩(17.29人/定点)、多摩立川(16.81人/定点)、練馬区(15.52人/定点)、西多摩

(15.50 人/定点)、江戸川(15.42 人/定点)、板橋区(14.56 人/定点)、文京(13.86 人/定点)、荒川区(13.86 人/定点)、町田市(13.62 人/定点)、足立(12.37 人/定点)、中野区(12.20 人/定点)、世田谷(11.35 人/定点)、大田区(11.29 人/定点)、葛飾区(10.69 人/定点)及び北区(10.45 人/定点)の 19 保健所管内でした(図 2、表 1)。

表 1. 都内の保健所別定点当たり患者報告数

保健所名	定点当たりの患者報告数(人/定点)	保健所名	定点当たりの患者報告数(人/定点)
	第11週(3/11-3/17)		第11週(3/11-3/17)
千代田	4.75	北区	10.45
中央区	6.60	荒川区	13.86
みなと	7.11	板橋区	14.56
新宿区	7.33	練馬区	15.52
文京	13.86	足立	12.37
台東	9.29	葛飾区	10.69
墨田区	9.25	江戸川	15.42
江東区	19.00	八王子市	27.94
品川区	10.00	町田市	13.62
目黒区	9.88	西多摩	15.50
大田区	11.29	南多摩	17.29
世田谷	11.35	多摩立川	16.81
渋谷区	4.57	多摩府中	21.42
中野区	12.20	多摩小平	19.00
杉並	9.18	島しょ	3.50
池袋	9.00	都全体	14.09



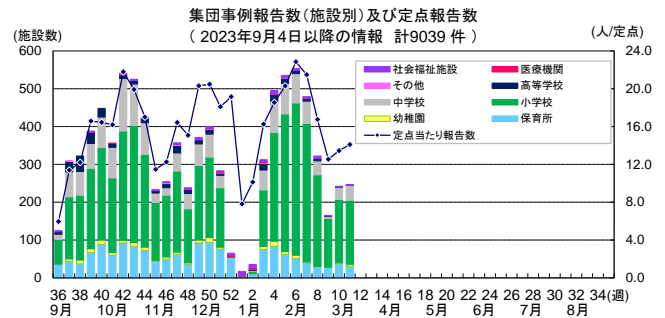
【全 国】 患者報告数は85,162人、定点当たりの患者報告数は17.26人でした(前週:16.14人/定点)。

定点当たりの患者報告数は、新潟県(38.00人/定点)、石川県(36.69人/定点)、

北海道(33.66人/定点)、富山県(32.79人/定点)、山形県(31.53人/定点)で30.00人を上回り、群馬県(25.83人/定点)、福島県(23.90人/定点)、千葉県(23.06人/定点)、青森県(22.31人/定点)、埼玉県(22.21人/定点)、福井県(21.54人/定点)、愛媛県(21.28人/定点)、長崎県(20.58人/定点)、宮城県(20.14人/定点)、島根県(19.92人/定点)、高知県(19.20人/定点)、長野県(19.10人/定点)、神奈川県(18.60人/定点)、等、43都道府県で10.00人を上回りました(図 3)。

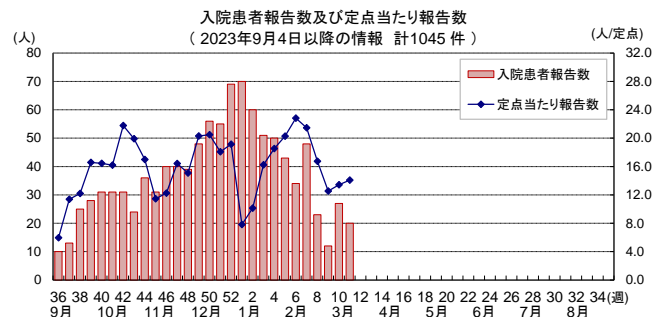
2. インフルエンザ様疾患の集団発生報告数

集団発生報告は、246件(小学校169件、中学校39件、保育所31件、幼稚園5件、高等学校1件、社会福祉施設1件)ありました(図 4)。



3. インフルエンザによる入院患者報告数

基幹定点医療機関**からインフルエンザによる入院報告は、20件ありました(図 5)。



4. ウイルス検出状況

【東京都】 2023年第36週から2024年第9週までに病原体定点医療機関***から428検体

が搬入され、367 検体からインフルエンザウイルスが検出されています。検出されたウイルスの内訳は、AH3 亜型が 176 件、AH1pdm09 が 105 件、B 型が 86 件でした(表 2)。

また、第 5 週以降に搬入された検体から検出されたウイルスでは、B 型が多く検出されています(図 6)。

【全国】国立感染症研究所発行の病原微生物検出情報(IASR)等によると、45 都道府県から AH1pdm09 及び AH3 亜型、40 都道府県から B 型の検出が報告されています(図 7)。

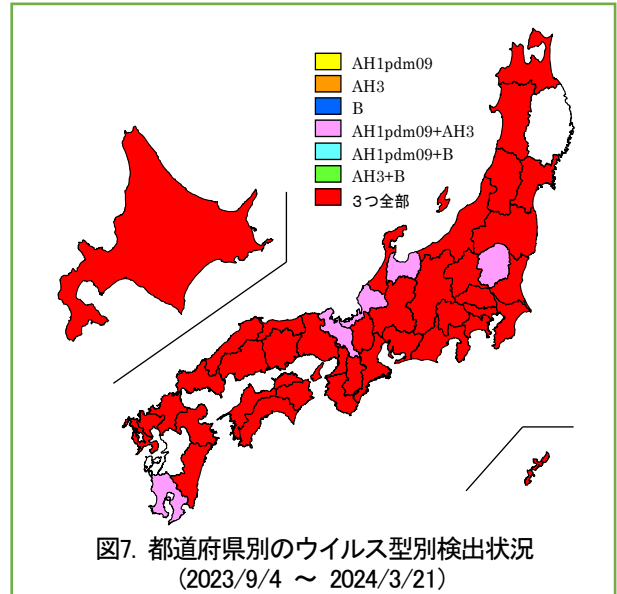


表 2. 定点医療機関から搬入された検体の検査結果

搬入週	検体数	陽性数	インフルエンザウイルス				
			AH1pdm09	AH3	B Victoria 系統	B Yamagata 系統	B 系統 不明
第36週(9/4-10)	13	10	4	6			
第37週(9/11-17)	10	8	4	4			
第38週(9/18-24)	11	9	3	5	1		
第39週(9/25-10/1)	16	15	5	9	1		
第40週(10/2-8)	12	11	4	7			
第41週(10/9-15)	10	9	3	6			
第42週(10/16-22)	20	15	6	9			
第43週(10/23-29)	19	15	9	6			
第44週(10/30-11/5)	17	16	8	7	1		
第45週(11/6-12)	21	18	8	10			
第46週(11/13-19)	15	13	3	10			
第47週(11/20-26)	14	13	5	8			
第48週(11/27-12/3)	17	17	8	9			
第49週(12/4-10)	17	12	2	10			
第50週(12/11-17)	26	24	7	16	1		
第51週(12/18-24)	21	20	8	12			
第52週(12/25-31)	13	11	2	8	1		
第1週(1/1-7)	1	1		1			
第2週(1/8-14)	12	8	1	6	1		
第3週(1/15-21)	21	17	7	7	3		
第4週(1/22-28)	27	22	4	9	9		
第5週(1/29-2/4)	26	19	2	5	12		
第6週(2/5-11)	23	21	1	5	15		
第7週(2/12-18)	16	16		1	15		
第8週(2/19-25)	12	11	1		10		
第9週(2/26-3/3)	18	16			16		
第10週(3/4-10)		検査中					
第11週(3/11-17)		検査中					
合計	428	367	105	176	86	0	0

インフルエンザ情報発行時点で検査結果が判明したものを掲載

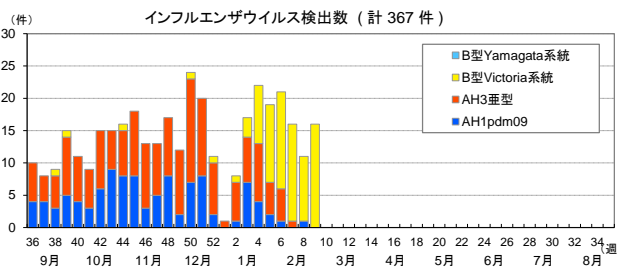


図 6. 定点医療機関から搬入された検体におけるインフルエンザウイルス検出状況

* インフルエンザ定点医療機関 インフルエンザ患者数を把握するために指定された、小児科および内科の医療機関 419 か所(全国約 5,000 か所)

** 基幹定点医療機関 インフルエンザ入院患者数を把握するために指定された、主に内科の医療機関 25 か所(全国約 500 か所)

*** 病原体定点医療機関 ウイルスの発生状況を把握するために指定された、インフルエンザ定点医療機関 41 か所(全国約 500 か所)

※インフルエンザの定点当たり患者報告数が、10.00 人/週を上回った場合、注意報が発出され、30.00 人/週を上回った場合、警報が発出されます。いずれの場合も、保健所の管内人口の合計が、東京都の人口全体の 30% を超えた時には、広域的に流行が発生・継続しているとして、注意報・警報が発出されます。

◆東京都インフルエンザ情報◆

編集・発行

東京都健康安全研究センター

企画調整部健康危機管理情報課

〒169-0073

東京都新宿区百人町 3-24-1

TEL: 03-3363-3213

FAX: 03-5332-7365

S1153803@section.metro.tokyo.jp

https://idsc.tmiph.metro.tokyo.lg.jp/