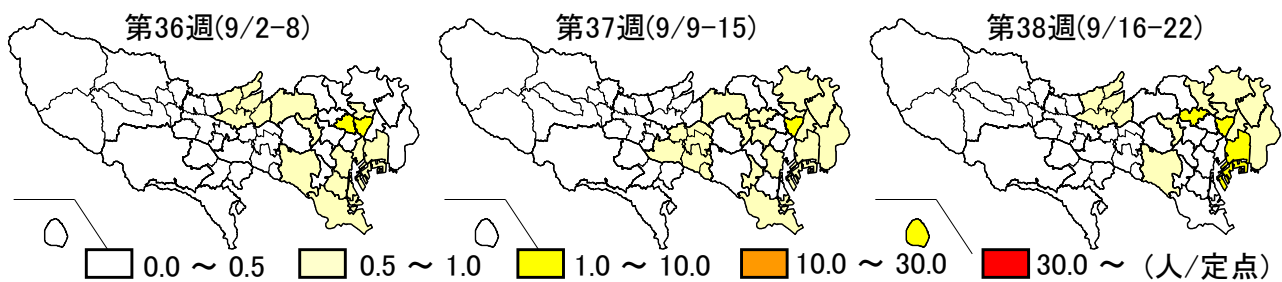
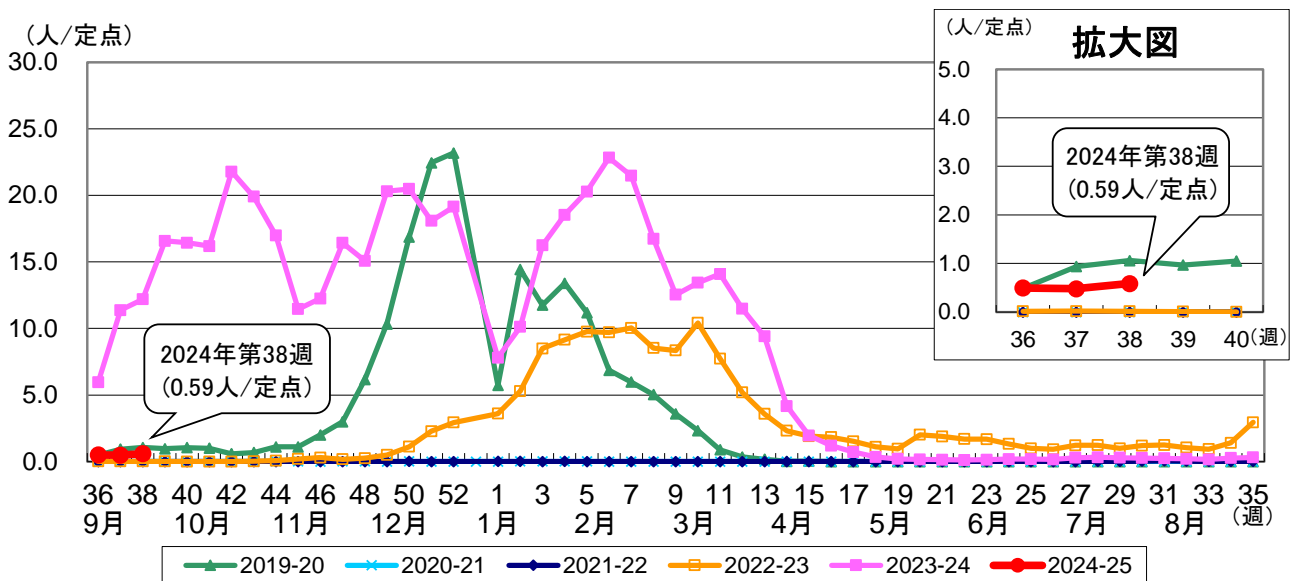


東京都 インフルエンザ情報

東京都健康安全研究センター

2024-2025年シーズン第36週から第38週(9月2日~22日)のトピックス

- ・ 定点医療機関からのインフルエンザ患者報告数は、第36週に208人、定点当たり0.50人、第37週に202人、定点当たり0.48人、第38週に246人、定点当たり0.59人
- ・ インフルエンザ様疾患による集団発生事例の報告数は、第36週から第38週までに15件
- ・ 第38週の全国における定点医療機関からの患者報告数は、2,725人、定点当たり0.55人



はじめに

東京都健康安全研究センターでは、インフルエンザの流行状況等について、ホームページを通じて都民の皆様や都内の保健医療等関係機関の皆様への情報提供を行っています。都内の流行状況に全国の情報を加えたものが、この「東京都インフルエンザ情報」です。インフルエンザは、厚生労働省がその年の第

36週から翌年の第35週までをインフルエンザシーズンと定めているため、今号が2024-2025年シーズンの第1号となります。「東京都インフルエンザ情報」は、今後は原則毎週金曜日に発行を予定していますので、インフルエンザの予防とまん延防止対策にお役立てください。

1. 定点医療機関からの患者報告数

【東京都】インフルエンザ定点医療機関*からの患者報告数は、第36週に208人、定点当たり0.50人、第37週に202人、定点当たり0.48人、第38週に246人、定点当たり0.59人(2024年第35週:0.31人/定点)でした(図1)。

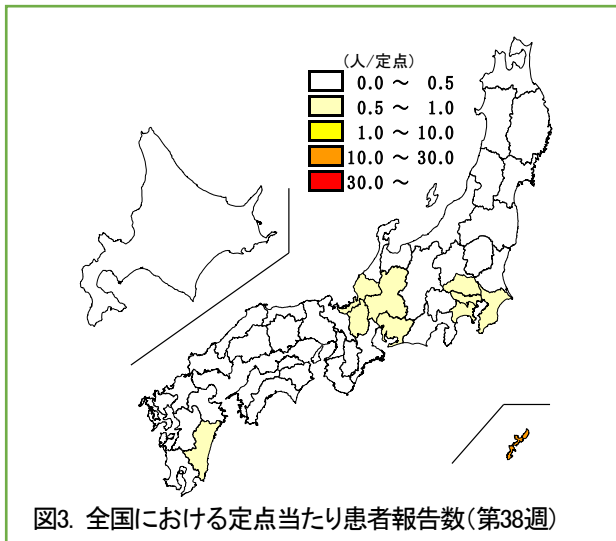
第38週の定点当たりの患者報告数は、都内の31保健所管内のうち、4保健所管内で、1.00人を上回っています(図2、表1)。

表1. 都内の保健所別定点当たり患者報告数

保健所名	定点当たりの患者報告数(人/定点)	保健所名	定点当たりの患者報告数(人/定点)
	第38週(9/16-22)		第38週(9/16-22)
千代田	0.00	北区	0.73
中央区	0.20	荒川区	1.00
みなと	0.22	板橋区	0.19
新宿区	0.50	練馬区	0.38
文京	0.29	足立	0.55
台東	1.29	葛飾区	0.62
墨田区	1.00	江戸川	0.84
江東区	1.36	八王子市	0.22
品川区	0.42	町田市	0.23
目黒区	0.38	西多摩	0.14
大田区	0.38	南多摩	0.07
世田谷	0.80	多摩立川	0.38
渋谷区	0.14	多摩府中	0.45
中野区	1.00	多摩小平	0.78
杉並	0.47	島しょ	10.00
池袋	1.50	都全体	0.59

【全国】第38週の患者報告数は、2,725人、定点当たり0.55人でした(前週:0.51人/定点)。

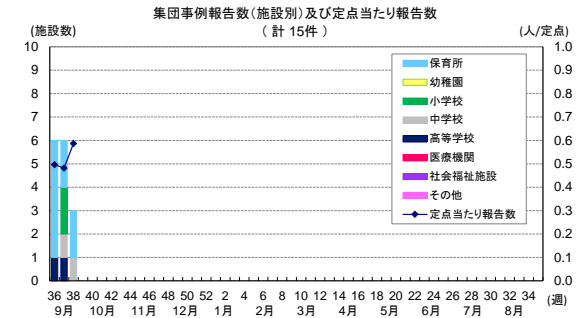
定点当たりの患者報告数は、沖縄県でのみ17.18人と、10.00人を上回っています(図3)。



2. インフルエンザ様疾患の集団発生報告数

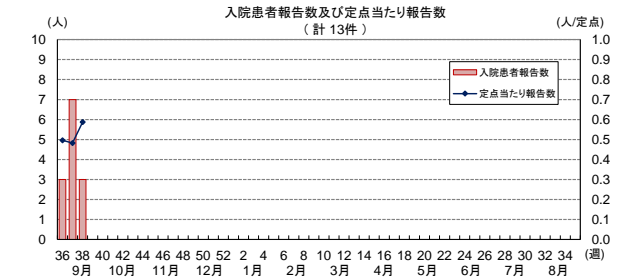
集団発生報告は、第36週から第38週までに15件(保育所9件、小学校2件、中学校2件、

高等学校2件)ありました(図4)。



3. インフルエンザによる入院患者報告数

基幹定点医療機関**からインフルエンザによる入院報告は、第36週から第38週までに13件ありました。



4. ウイルス検出状況

第38週までに病原体定点医療機関***以外から搬入された検体からAH1pdm09が2件、AH3亜型が1件検出されています。

* **インフルエンザ定点医療機関** インフルエンザ患者数を把握するために指定された、小児科および内科の医療機関419か所(全国約5,000か所)

** **基幹定点医療機関** インフルエンザ入院患者数を把握するために指定された、主に内科の医療機関25か所(全国約500か所)

*** **病原体定点医療機関** ウイルスの発生状況を把握するために指定された、インフルエンザ定点医療機関41か所(全国約500か所)

◆東京都インフルエンザ情報◆

編集・発行 東京都健康安全研究センター
企画調整部健康危機管理情報課

〒169-0073
東京都新宿区百人町3-24-1
TEL:03-3363-3213 FAX:03-5332-7365
S1153803@section.metro.tokyo.jp
<https://idsc.tmph.metro.tokyo.lg.jp/>

9月24日から9月30日は
「結核・呼吸器感染症予防週間」です
長引く咳は要注意