

東京都 インフルエンザ情報

東京都健康安全研究センター

第50週(12月9日～12月15日)のトピックス 流行注意報発出中

- ・ 定点医療機関からのインフルエンザ患者報告数は7,256人、定点当たり17.36人
- ・ インフルエンザ様疾患による集団発生事例の報告数は211件
- ・ 全国における定点医療機関からの患者報告数は94,259人、定点当たり19.06人

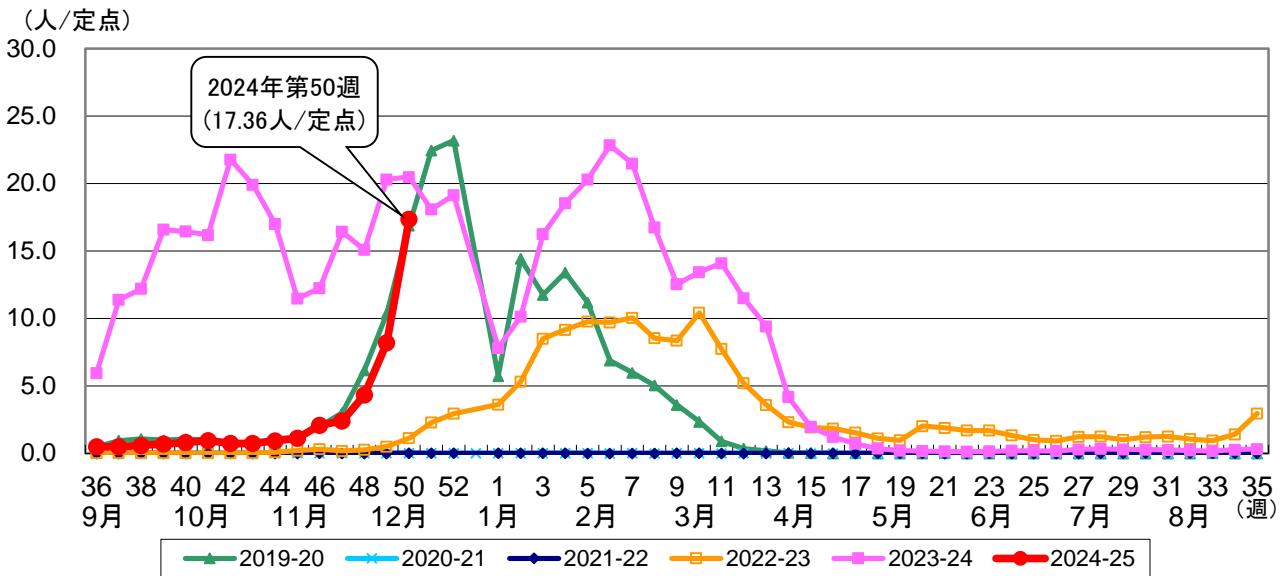


図1. 東京都内における定点当たり患者報告数の年別推移

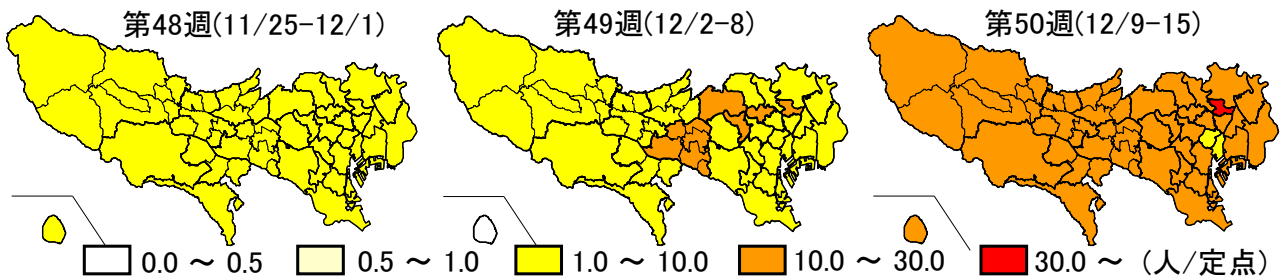


図2. 都内の保健所別定点当たり患者報告数(第48週～第50週)

1. 定点医療機関からの患者報告数

【東京都】 インフルエンザ定点医療機関*からの患者報告数は7,256人、定点当たり17.36人(前週:8.19人/定点)と、定点当たり患者報告数が「流行注意報基準」*である10.00人を上回りました(図1)。このため、東京都では12月19日に“都内のインフルエンザ、注意報

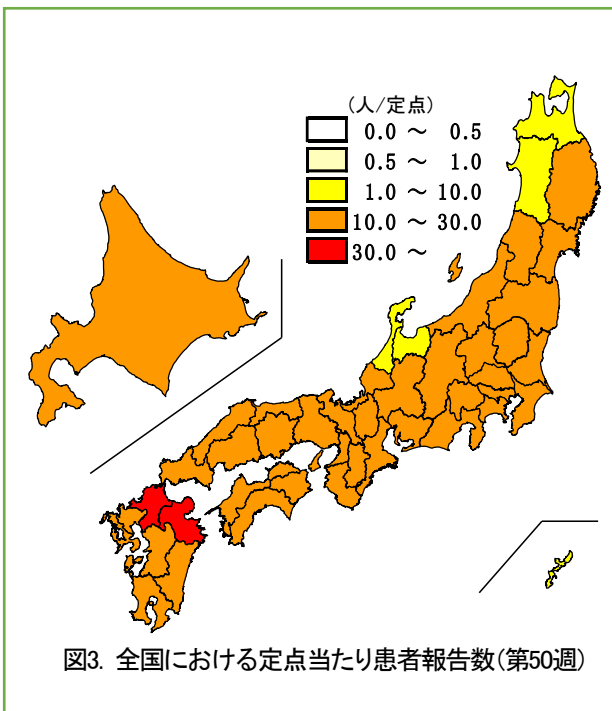
基準を超える”を報道発表し、インフルエンザの予防、拡大防止対策等について、都民の皆様への注意喚起を行いました。

定点当たり患者報告数が10.00人を上回ったのは、都内31保健所管内のうち千代田及び中央区を除いた29保健所管内でした。さら

に、荒川区では、定点当たり患者報告数が32.43人と、「流行警報基準」※である30.00人を上回っています(図2、表1)。

表1. 都内の保健所別定点当たり患者報告数

保健所名	定点当たりの患者報告数(人/定点)	保健所名	定点当たりの患者報告数(人/定点)
	第50週(12/9-12/15)		第50週(12/9-12/15)
千代田	9.50	北区	18.36
中央区	8.60	荒川区	32.43
みなと	12.33	板橋区	13.38
新宿区	10.75	練馬区	16.30
文京	14.29	足立	14.75
台東	17.57	葛飾区	11.54
墨田区	17.63	江戸川	21.58
江東区	15.86	八王子市	23.44
品川区	13.75	町田市	29.31
目黒区	11.38	西多摩	10.86
大田区	12.33	南多摩	12.93
世田谷	19.36	多摩立川	14.00
渋谷区	13.00	多摩府中	23.42
中野区	22.00	多摩小平	29.17
杉並	10.12	島しょ	16.50
池袋	17.00	都全体	17.36



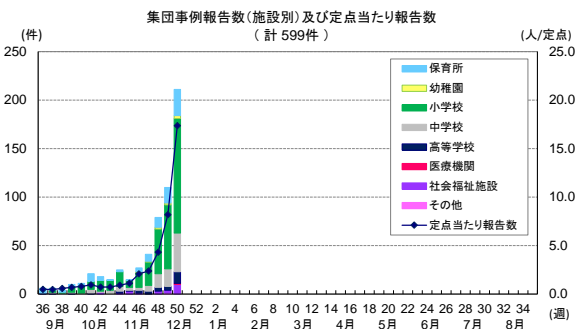
【全国】患者報告数は、94,259人、定点当たり19.06人(前週:9.03人/定点)でした。

定点当たりの患者報告数は、大分県で37.22人、福岡県で35.40人と、30.00人を上回り、鹿児島県、愛媛県、佐賀県等、東京都を含めた42都道府県で10.00人を上回っています(図3)。また、東京都と隣接する4県の定点当たりの患者報告数は、千葉県が24.49

人、神奈川県が19.98人、埼玉県が19.61人、山梨県が17.17人と、4県全てで10.00人を上回っています。

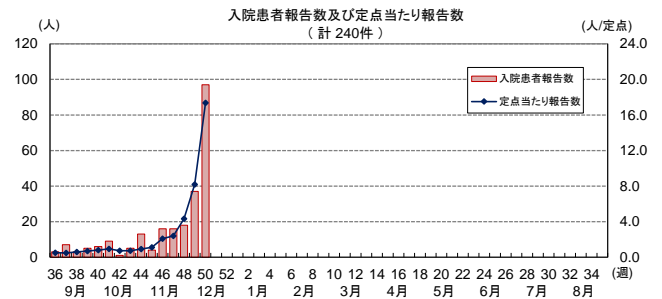
2. インフルエンザ様疾患の集団発生報告数

集団発生報告は211件ありました。発生報告がされた施設の内訳は、小学校118件、中学校40件、保育所27件、高等学校12件、社会福祉施設10件、幼稚園3件、医療機関1件でした(図4)。



3. インフルエンザによる入院患者報告数

基幹定点医療機関**からインフルエンザによる入院患者報告は、97件ありました(図5)。



4. ウイルス検出状況

【東京都】第36週から第48週までに病原体定点医療機関***から100検体が搬入され、58検体からインフルエンザウイルスが検出されています。検出されたウイルスの内訳は、AH1pdm09が53件、AH3亜型が3件、B型が2件でした(表2、図6)。

【全国】国立感染症研究所発行の病原微生物検出情報(IASR)等によると、35都道府

県からAH1pdm09、12都県からAH3亜型、7都府県からB型の検出が報告されています(図7)。

表2. 定点医療機関から搬入された検体の検査結果

搬入週	検体数	陽性数	インフルエンザウイルス					
			AH1pdm09	AH3	B Victoria 系統	B Yamagata 系統	B 系統 不明	
第36週(9/2-8)	6	1	1					
第37週(9/9-15)	10	4	3		1			
第38週(9/16-22)	6	2	1	1				
第39週(9/23-29)	2	0						
第40週(9/30-10/6)	6	3	2		1			
第41週(10/7-13)	6	4	4					
第42週(10/14-20)	3	3	3					
第43週(10/21-27)	7	4	4					
第44週(10/28-11/3)	5	3	2	1				
第45週(11/4-10)	4	1	1					
第46週(11/11-17)	8	6	6					
第47週(11/18-24)	14	10	9	1				
第48週(11/25-12/1)	23	17	17					
第49週(12/2-8)		検査中						
第50週(12/9-15)		検査中						
合計	100	58	53	3	2	0	0	0

インフルエンザ情報発行時点で検査結果が判明したものを掲載

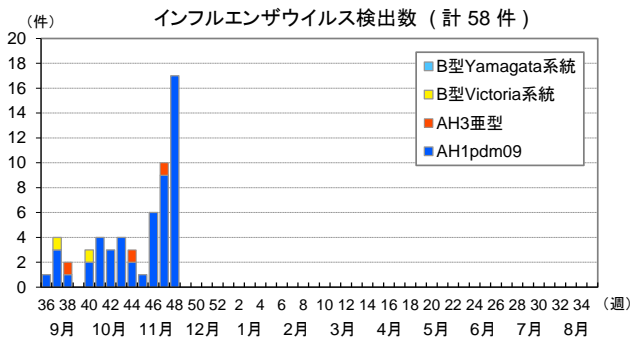


図6. 定点医療機関から搬入された検体におけるインフルエンザウイルス検出状況

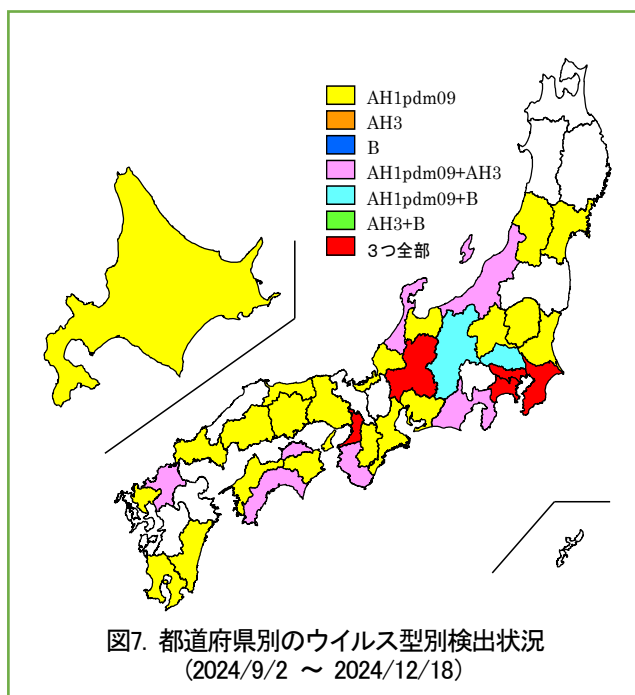


図7. 都道府県別のウイルス型別検出状況 (2024/9/2 ~ 2024/12/18)

* **インフルエンザ定点医療機関** インフルエンザ患者数を把握するために指定された、小児科および内科の医療機関419か所(全国約5,000か所)

** **基幹定点医療機関** インフルエンザ入院患者数を把握するために指定された、主に内科の医療機関25か所(全国約500か所)

*** **病原体定点医療機関** ウイルスの発生状況を把握するために指定された、インフルエンザ定点医療機関41か所(全国約500か所)

*インフルエンザの定点当たり患者報告数が、10.00人/週を上回った場合、注意報が発出され、30.00人/週を上回った場合、警報が発出されます。いずれの場合も、保健所の管内人口の合計が、東京都の人口全体の30%を超えた時には、広域的に流行が発生・継続しているとして、注意報・警報が発出されます。



◆東京都インフルエンザ情報◆

編集・発行
東京都健康安全研究センター
企画調整部健康危機管理情報課
〒169-0073
東京都新宿区百人町3-24-1
TEL: 03-3363-3213
FAX: 03-5332-7365
S1153803@section.metro.tokyo.jp
<https://idsc.tmiph.metro.tokyo.lg.jp/>