

東京都 インフルエンザ情報

東京都健康安全研究センター

流行警報発出中

第51週(12月16日～12月22日)のトピックス

- ・ 定点医療機関からのインフルエンザ患者報告数は16,727人、**定点当たり40.02人**
- ・ インフルエンザ様疾患による集団発生事例の報告数は437件
- ・ 全国における定点医療機関からの患者報告数は211,049人、定点当たり42.66人

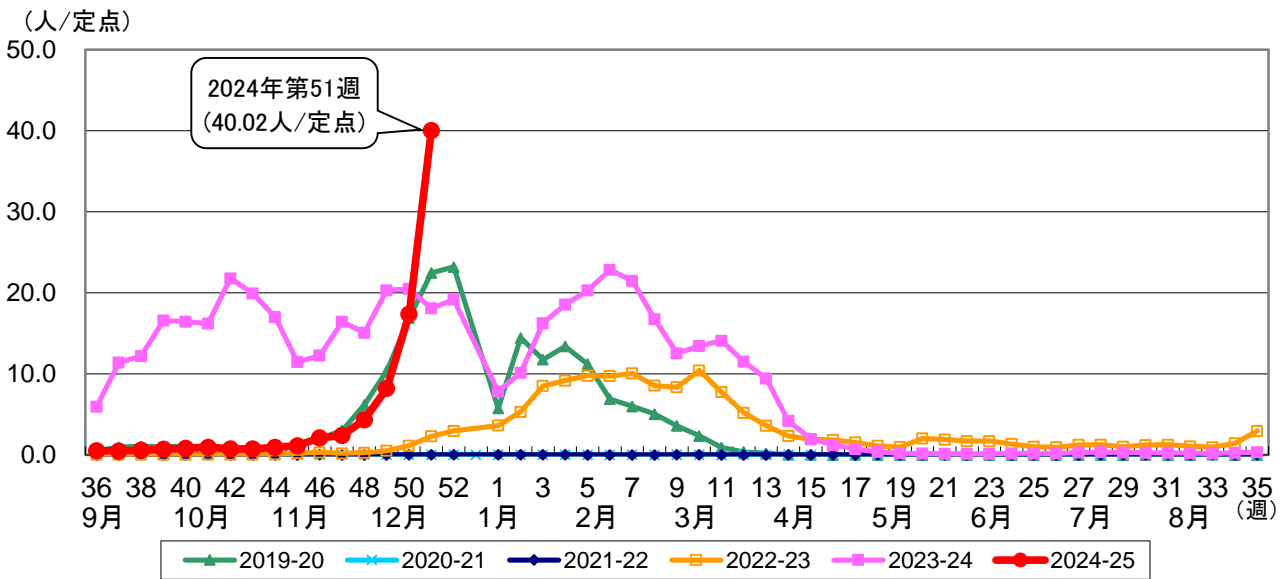


図1. 東京都内における定点当たり患者報告数の年別推移

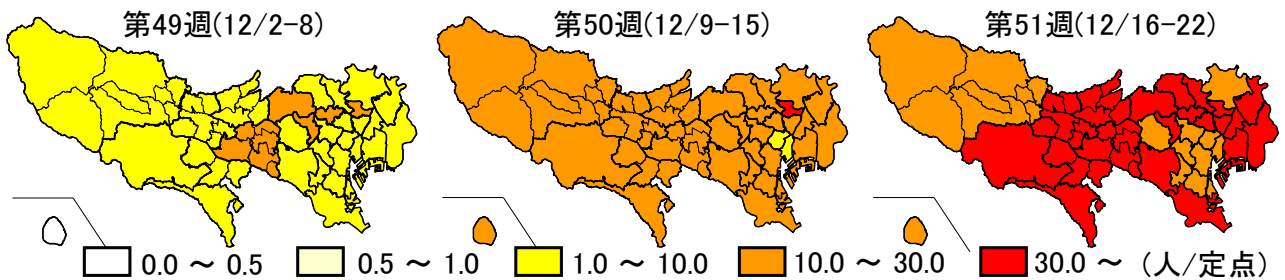


図2. 都内の保健所別定点当たり患者報告数(第49週～第51週)

1. 定点医療機関からの患者報告数

【東京都】 インフルエンザ定点医療機関*からの患者報告数は16,727人、定点当たり40.02人(前週:17.36人/定点)と、定点当たり患者報告数が「流行警報基準」*である30.00人を上回りました(図1)。このため、東京都では12月26日に“都内のインフルエンザ、警

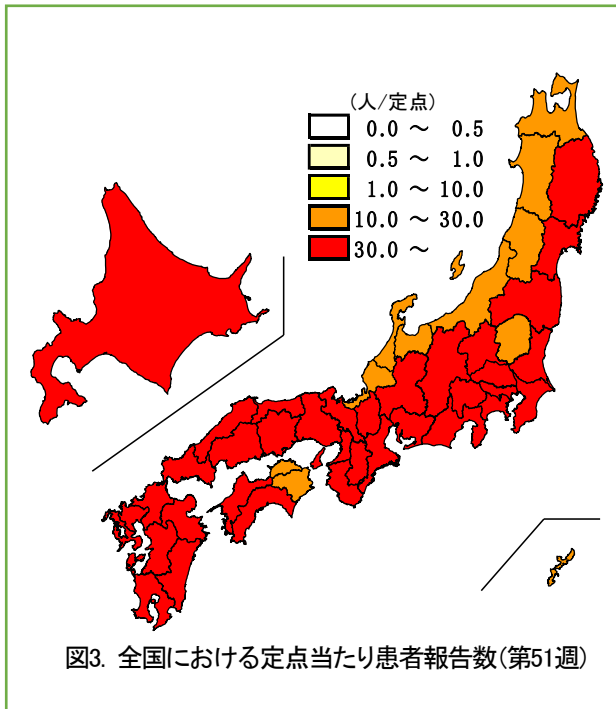
報基準を超える”を報道発表し、インフルエンザの予防、拡大防止対策等について、都民の皆様への注意喚起を行いました。

定点当たり患者報告数は、都内31保健所管内のうち20保健所管内で30.00人を上回り、その他11保健所管内でも10.00人を上回り

ました(図 2、表 1)。

表 1. 都内の保健所別定点当たり患者報告数

保健所名	定点当たりの患者報告数(人/定点)	保健所名	定点当たりの患者報告数(人/定点)
	第51週(12/16-12/22)		第51週(12/16-12/22)
千代田	24.25	北区	40.55
中央区	26.40	荒川区	62.71
みなと	28.89	板橋区	30.06
新宿区	25.50	練馬区	38.50
文京	31.43	足立	29.55
台東	31.29	葛飾区	30.15
墨田区	36.75	江戸川	48.53
江東区	35.64	八王子市	74.11
品川区	28.42	町田市	61.46
目黒区	23.13	西多摩	26.50
大田区	36.62	南多摩	38.93
世田谷	39.12	多摩立川	39.05
渋谷区	25.57	多摩府中	46.73
中野区	48.10	多摩小平	63.65
杉並	27.12	島しょ	10.50
池袋	46.13	都全体	40.02

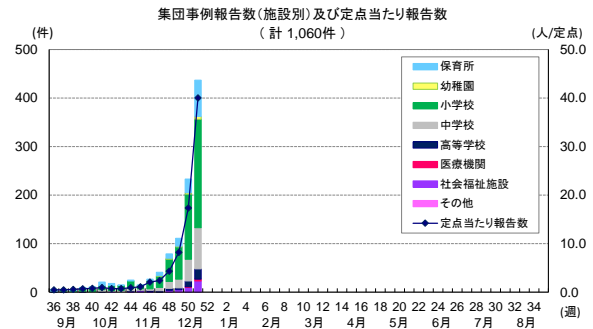


【全国】患者報告数は、211,049人、定点当たり42.66人(前週：19.06人/定点)でした。

定点当たりの患者報告数は、大分県、鹿児島県、佐賀県等、東京都を含めた36都道府県で30.00人を上回っています(図3)。また、東京都と隣接する4県の定点当たりの患者報告数は、千葉県が60.03人、山梨県が55.63人、埼玉県が51.06人、神奈川県が48.56人と、4県全てで30.00人を上回っています。

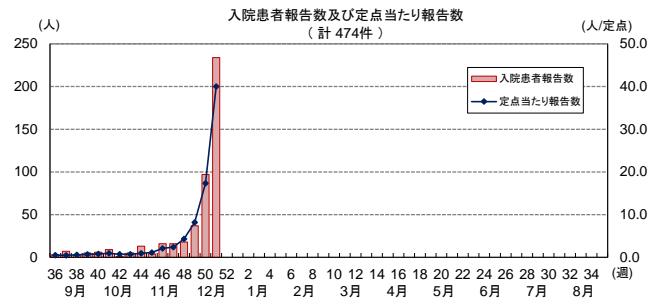
2. インフルエンザ様疾患の集団発生報告数

集団発生報告は437件ありました。発生報告がされた施設の内訳は、小学校223件、中学校85件、保育所75件、社会福祉施設23件、高等学校21件、幼稚園6件、医療機関4件でした(図4)。



3. インフルエンザによる入院患者報告数

基幹定点医療機関**からインフルエンザによる入院患者報告は、234件ありました(図5)。



4. ウイルス検出状況

【東京都】第36週から第49週までに病原体定点医療機関***から125検体が搬入され、81検体からインフルエンザウイルスが検出されています。検出されたウイルスの内訳は、AH1pdm09が72件、AH3亜型が7件、B型が2件でした(表2、図6)。

【全国】国立感染症研究所発行の病原微生物検出情報(IASR)等によると、38都道府県からAH1pdm09、12都道府県からAH3亜型、10都道府県からB型の検出が報告されています(図7)。

表 2. 定点医療機関から搬入された検体の検査結果

搬入週	検体数	陽性数	インフルエンザウイルス					
			AH1pdm09	AH3	B Victoria 系統	B Yamagata 系統	B 系統 不明	
第36週(9/2-8)	6	1	1					
第37週(9/9-15)	10	4	3		1			
第38週(9/16-22)	6	2	1	1				
第39週(9/23-29)	2	0						
第40週(9/30-10/6)	6	3	2		1			
第41週(10/7-13)	6	4	4					
第42週(10/14-20)	3	3	3					
第43週(10/21-27)	7	4	4					
第44週(10/28-11/3)	5	3	2	1				
第45週(11/4-10)	4	1	1					
第46週(11/11-17)	8	6	6					
第47週(11/18-24)	14	10	9	1				
第48週(11/25-12/1)	23	17	17					
第49週(12/2-8)	25	23	19	4				
第50週(12/9-15)	検査中							
第51週(12/16-22)	検査中							
合計	125	81	72	7	2	0	0	0

インフルエンザ情報発行時点で検査結果が判明したものを掲載

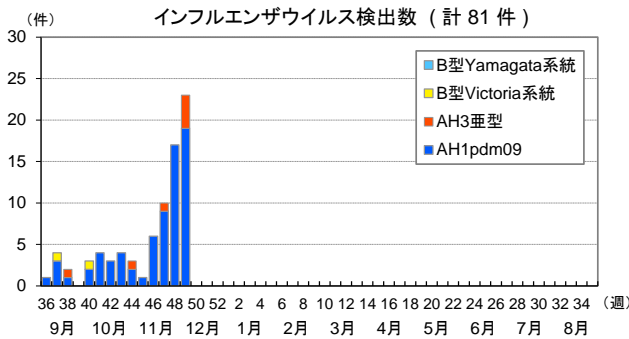


図 6. 定点医療機関から搬入された検体における
インフルエンザウイルス検出状況

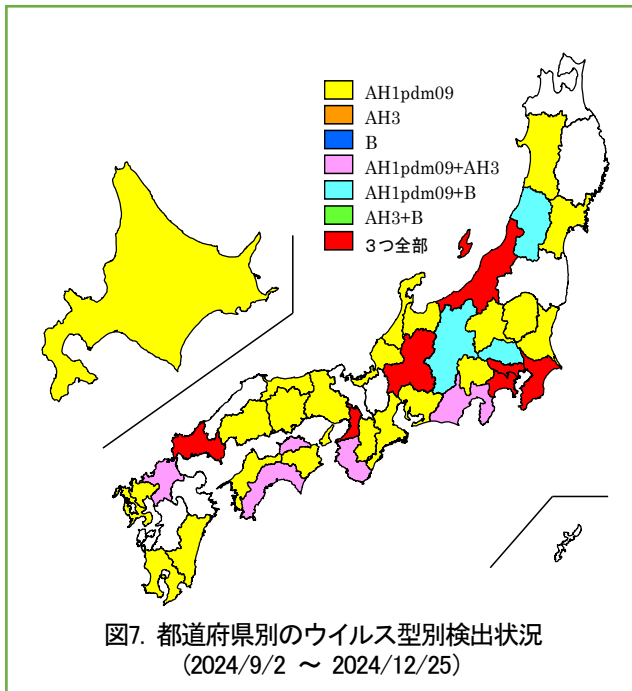


図7. 都道府県別のウイルス型別検出状況
(2024/9/2 ~ 2024/12/25)

*** インフルエンザ定点医療機関** インフルエンザ患者数を把握するために指定された、小児科および内科の医療機関 419 か所（全国約 5,000 か所）

**** 基幹定点医療機関** インフルエンザ入院患者数を把握するために指定された、主に内科の医療機関 25 か所（全国約 500 か所）

***** 病原体定点医療機関** ウイルスの発生状況を把握するために指定された、インフルエンザ定点医療機関 41 か所（全国約 500 か所）

※インフルエンザの定点当たり患者報告数が、10.00人/週を上回った場合、注意報が発出され、30.00人/週を上回った場合、警報が発出されます。いずれの場合も、保健所の管内人口の合計が、東京都の人口全体の30%を超えた時には、広域的に流行が発生・継続しているとして、注意報・警報が発出されます。



◆東京都インフルエンザ情報◆
編集・発行

東京都健康安全研究センター
企画調整部健康危機管理情報課
〒169-0073

東京都新宿区百人町3-24-1

TEL: 03-3363-3213

FAX: 03-5332-7365

S1153803@section.metro.tokyo.jp

https://idsc.tmiph.metro.tokyo.lg.jp/