

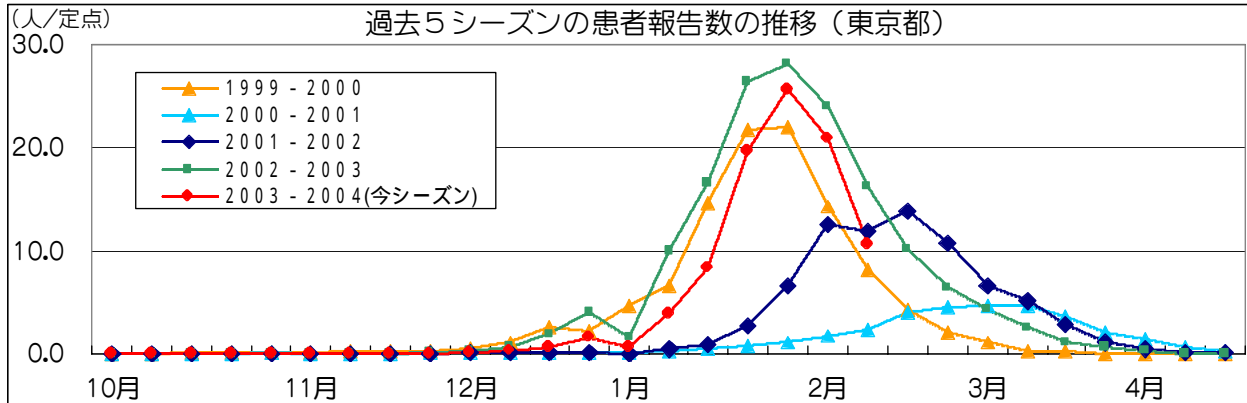
東京都 インフルエンザ情報

東京都健康安全研究センター

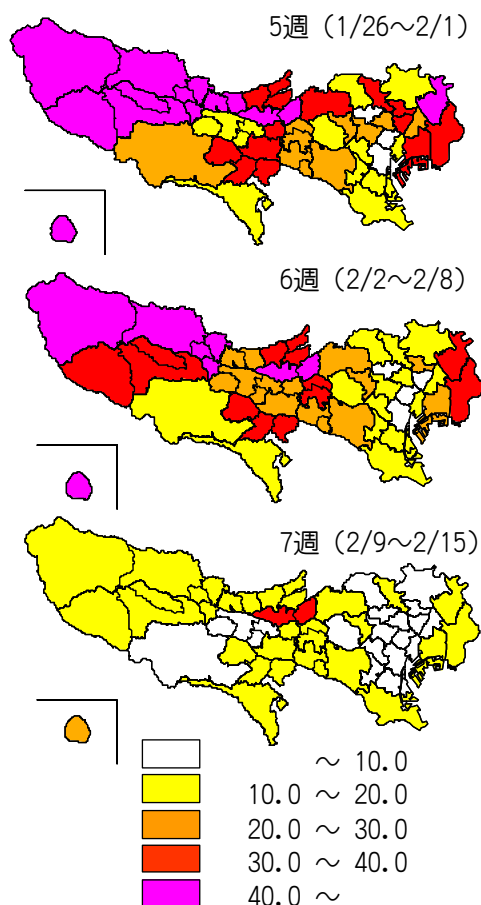
内容

流行状況：東京都の流行状況／東京都と全国の検査情報／全国の流行状況

流行状況



保健所別定点当たり患者報告数



1 東京都の流行状況

第7週（2/9～2/15）のインフルエンザ患者報告数は東京都で1,871人（インフルエンザ定点*当たり10.51人）と、先週の約1/2まで減少しました。全国の報告数も112,337人（同23.87人）と先週から更に減少しています。

多摩小平保健所管内の小平市と西東京市でも報告数が減少し、定点当たり33.25人となりましたが、依然都内で最高になっています。

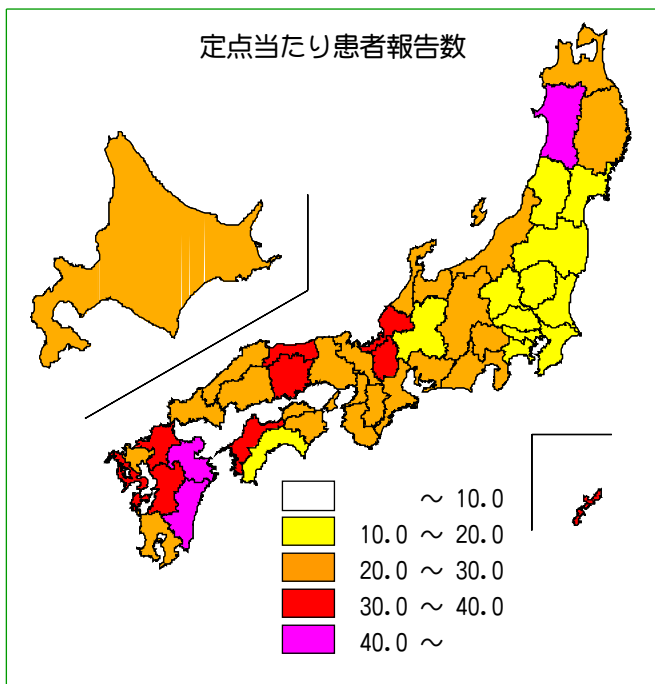
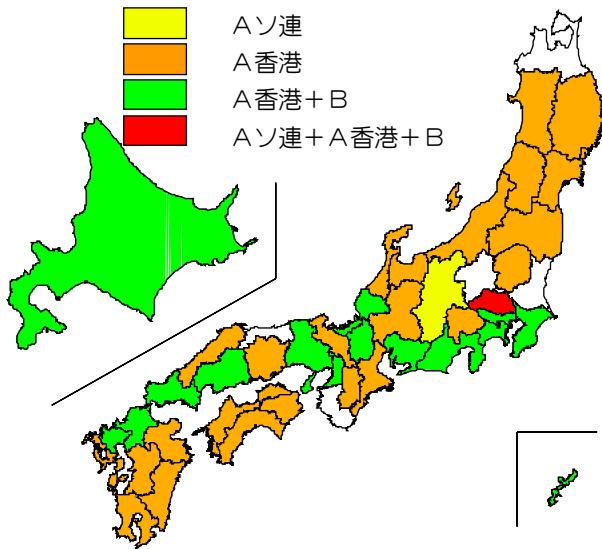
*：インフルエンザの流行状況を把握するための定点医療機関です。東京都では178か所、全国では約5,000か所あります。

「インフルエンザ、SARS相談窓口」

- ・ 開設時期：平成15年10月20日～平成16年3月19日
- ・ 対応日時：月曜日～金曜日（祝日除く）午前9時30分～午後5時
- ・ 電話番号：03-3200-6784
- ・ FAX番号：03-3200-5209
- ・ E-mail：inful@npo-bmsa.org

※厚生労働省がNPO法人バイオメディカルサイエンス（バムサ）に相談窓口を設置しています。

| 定点医療機関からの検出状況 | | | | | |
|------------------|-----|-----|-------------|-----|---|
| 週 | 検体数 | 陽性数 | インフルエンザウイルス | | |
| | | | Aソ連 | A香港 | B |
| 52週以前 (-12/28) | 135 | 25 | 0 | 25 | 0 |
| 1週 (12/29-01/04) | 3 | 1 | 0 | 1 | 0 |
| 2週 (01/05-01/11) | 33 | 3 | 0 | 3 | 0 |
| 3週 (01/12-01/18) | 32 | 15 | 0 | 15 | 0 |
| 4週 (01/19-01/25) | 50 | 25 | 0 | 24 | 1 |
| 5週 (01/26-02/01) | 40 | 18 | 0 | 18 | 0 |
| 6週 (02/02-02/08) | 47 | 31 | 0 | 31 | 0 |
| 7週 (02/09-02/15) | 47 | 23 | 0 | 23 | 0 |
| 計 | 387 | 141 | 0 | 140 | 1 |



2 東京都と全国の検査情報

2月19日現在、上気道炎等で定点医療機関から搬入されている検体387件中140件からA香港型が、1件からB型がPCR法で検出されています。Aソ連型は検出されていません。

2月19日までに、保健所から30事例の集団発生(学級閉鎖)の検体が搬入されており、27事例66検体からA香港型がPCR法で検出されています。

国立感染症研究所発行の病原微生物検出情報(IASR)によると、2月19日までに、41都道府県からA香港型、16県からB型、2県からAソ連型が報告されています。

3 全国の流行状況

第7週(2/9~2/15)の全国の流行状況を示しました。現在、関東近県以外で流行していることがわかります。

定点当たり40人を超えているのは、大分(52.3)・宮崎(48.9)・秋田(41.3)の3県です。

インフルエンザ流行のピークは過ぎましたが、まだ油断はできません。うがいや手洗いの励行などの予防対策が必要です。

◆インフルエンザ情報◆

編集・発行

東京都健康安全研究センター
東京都感染症情報センター
(微生物部疫学情報室)
微生物部ウイルス研究科
多摩支所微生物研究科
〒169-0073

東京都新宿区百人町3-24-1
TEL: 03-3363-3213
FAX: 03-5332-7365
idsc@tokyo-eiken.go.jp
http://idsc.tokyo-eiken.go.jp/



古紙配合率70%再生紙を使用しています