

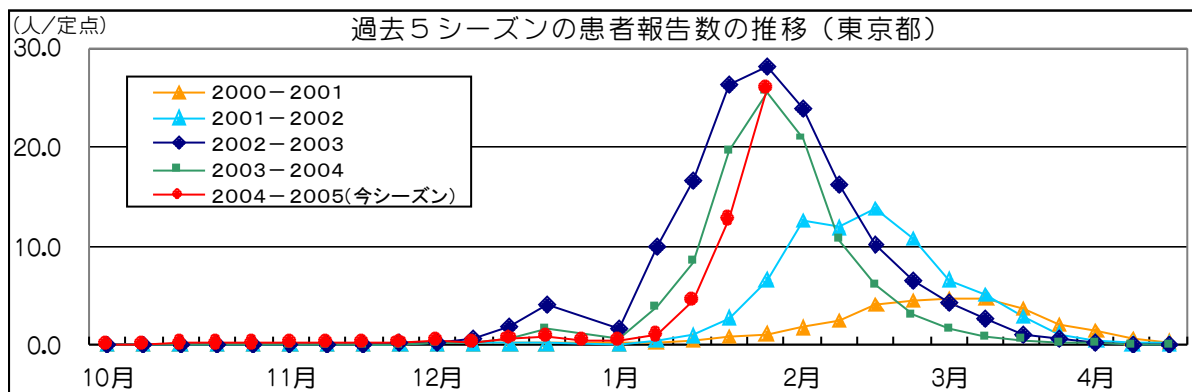
東京都 インフルエンザ情報

東京都健康安全研究センター

今号(第12号)のトピックス

- ・第5週(1/31~2/6)のインフルエンザ患者報告数は4,596人、定点当たり25.82人(去年同期 4,552人、定点当たり25.57人)
- ・定点当たり45人以上の地域: 荒川区(49.0)、西多摩保健所管内(48.7)、町田市(48.7)、南多摩保健所管内(48.0)、練馬区(45.2)
- ・第5週の東京都の流行規模は、全国で6位

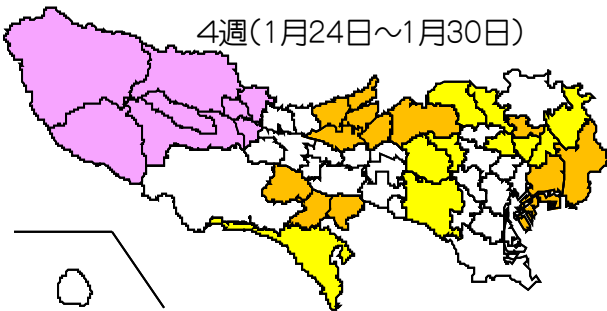
流行状況



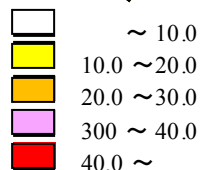
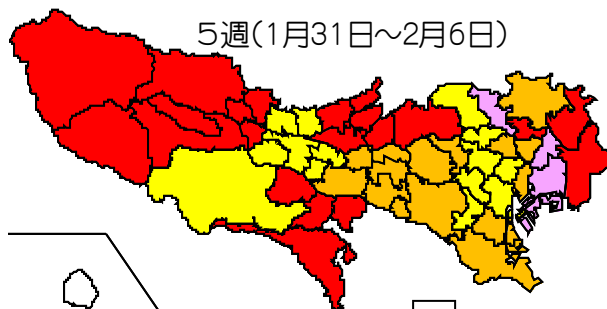
2004-2005シーズンに限り53週があります。

保健所別定点当たり患者報告数

4週(1月24日~1月30日)



5週(1月31日~2月6日)



1 患者発生状況

インフルエンザ定点*からの第5週(1/31~2/6)の患者報告数は東京都で4,596人、定点当たり25.82人です(去年同期 4,552人、定点当たり25.57人)。全国の患者報告数は77,397人、定点当たり16.46人です。

都内で定点当たりの患者報告数が45人を超えているのは、荒川区(49.0)、西多摩保健所管内(48.7)、青梅市、福生市、羽村市、あきる野市、瑞穂町、奥多摩町、日の出町、檜原村)、町田市(48.7)、南多摩保健所管内(48.0)、日野市、多摩市、稲城市)、練馬区(45.2)です。

インフルエンザにかからないために、できるだけ人混みは避け、帰宅時にはうがい、手洗いを励行することが重要です。

*: インフルエンザ定点

インフルエンザの流行状況を把握するために、東京都では178ヶ所(全国約5,000ヶ所)の医療機関を「インフルエンザ定点」として指定しています。

表1. 定点医療機関から搬入された検体の検査結果

週	検体数*	陽性数	インフルエンザウイルス		
			Aソ連	A香港	B
53週(12/27-1/02)以前	98	12	0	10	2
1週(1/03-1/09)	28	25	1	16	8
2週(1/10-1/16)	8	1	0	1	0
3週(1/17-1/23)	15	3	0	1	2
4週(1/24-1/30)	82	59	0	24	35
5週(1/31-2/06)	112	74	0	9	65
6週(2/07-2/13)	68	23	1	6	16

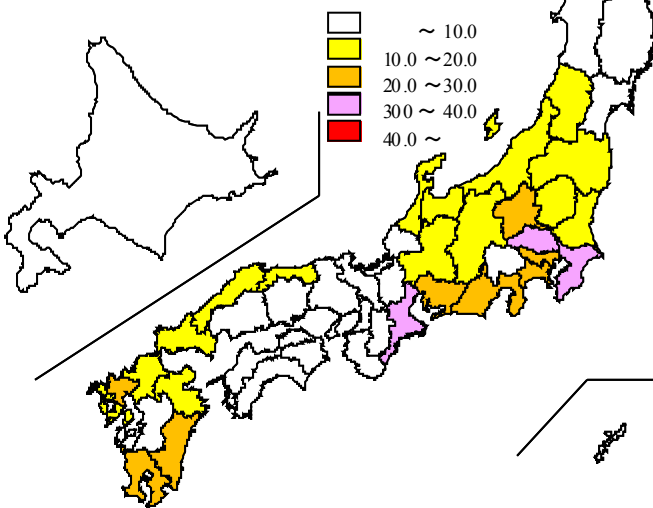
*:上気道炎、下気道炎などの診断名で送付された検体を含む - :検査中

表2. 学校での集団発生として搬入された検体の検査結果

搬入日	管轄保健所	集団種別	検体数	陽性数	インフルエンザウイルス		
					Aソ連	A香港	B
1月18日まで	8か所	小学校	33	25	0	25	0
1月19日	練馬区	小学校	5	5	0	5	0
1月19日	世田谷	小学校	4	2	0	2	0
1月19日	大田区	小学校	5	4	0	0	4
1月19日	池袋	小学校	5	4	0	0	4
1月24日	品川区	小学校	5	5	0	5	0
1月24日	南多摩	小学校	5	3	0	3	0
1月24日	台東	小学校	5	5	0	2	3
1月25日	江東区	小学校	4	4	0	4	0
1月25日	中野区	小学校	1	1	0	1	0
1月27日	町田	小学校	5	2	0	0	2
1月28日	目黒区	小学校	3	3	0	0	3
2月1日	新宿区	小学校	5	5	0	5	0
2月2日	北区	小学校	2	-	-	-	-
2月2日	葛飾区	小学校	2	-	-	-	-
2月2日	墨田区	小学校	3	-	-	-	-
2月3日	中央区	小学校	4	-	-	-	-

- :検査中

都道府県別定点当り患者報告数
5週(1月31日~2月6日)



「インフルエンザ等相談窓口」

- ・ 開設時期：
平成16年10月25日～平成17年3月25日
 - ・ 対応日時：月曜日～金曜日（祝日除く）
9：30～17：00
 - ・ 電話番号：03-3200-6784
 - ・ FAX番号：03-3200-5209
 - ・ E-mail：inful@npo-bmsa.org
- ※厚生労働省がNPO法人バイオメディカルサイエンス（バムサ）に相談窓口を設置しています。

2 東京都と全国の検査情報

2月10日現在、定点医療機関から当センターにインフルエンザ、上気道炎、下気道炎等で搬入された検体から、Aソ連型2件、A香港型67件、B型128件が、遺伝子検査法により検出されています（表1）。

また、24事例の集団発生（学級閉鎖）の検体が当センターに搬入され、15事例52検体からA香港型、5事例16検体からB型が遺伝子検査法で検出されています（表2）。

国立感染症研究所発行の病原微生物検出情報(IASR)によると、2月10日までに、9都府県でAソ連型、27都道府県でA香港型、28都道府県でB型のウイルスが検出されています。今回新たに、A香港型が山形県・福井県・愛媛県、B型が新潟県・石川県・山梨県・奈良県・沖縄県から報告されました。

3 全国の流行状況

第5週(1/31~2/6)現在、定点当りの患者報告数が30人を超えているのは埼玉県(38.7)、三重県(37.2)、千葉県(30.5)です。東京(25.8)は全国で6番目になっています。

◆インフルエンザ情報◆

編集・発行

東京都健康安全研究センター
東京都感染症情報センター
(微生物部疫学情報室)
微生物部ウイルス研究科
多摩支所微生物研究科
企画管理部計画調整課
〒169-0073
東京都新宿区百人町3-24-1
TEL:03-3363-3213
FAX:03-5332-7365
idsc@tokyo-eiken.go.jp
http://idsc.tokyo-eiken.go.jp/



古紙配合率70%再生紙を使用しています