

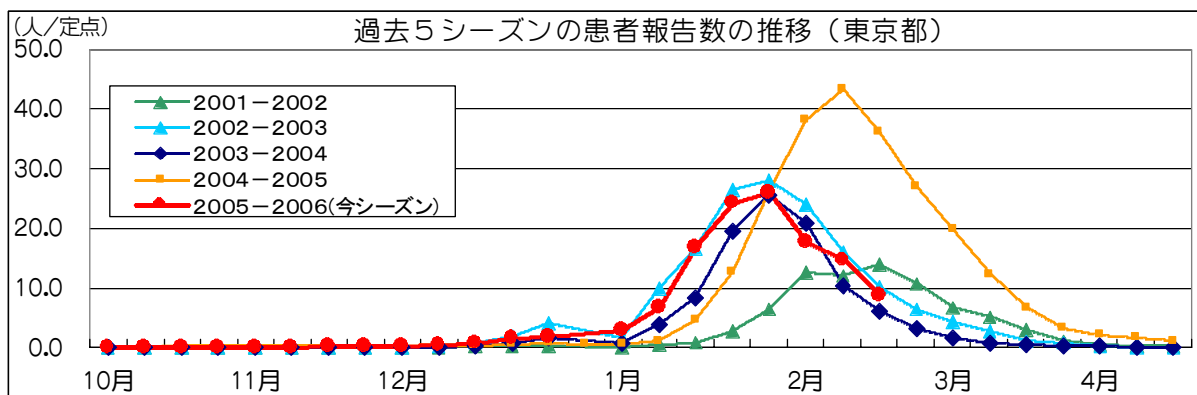
# 東京都 インフルエンザ情報

東京都健康安全研究センター

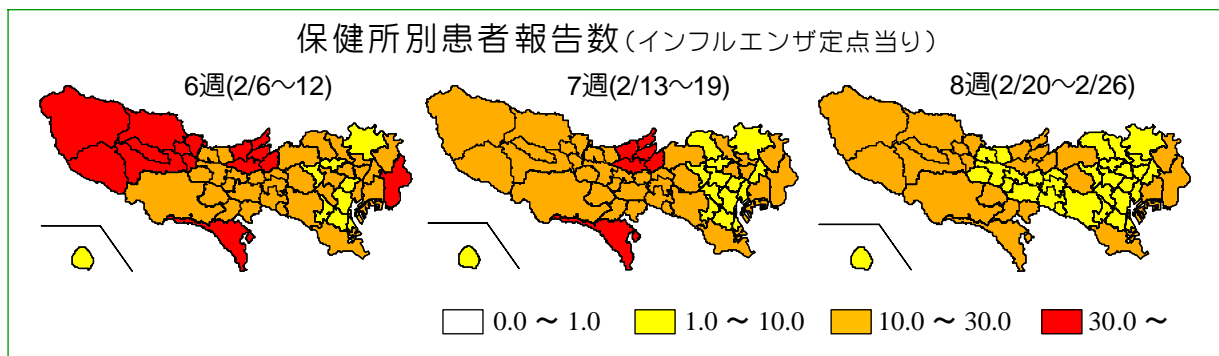
## 今号(第14号)のトピックス

- ・第8週(2/20~26)のインフルエンザ患者報告数は1,552人、定点当たり8.72人(去年同期、6,433人、定点当たり36.14人)
- ・定点当たり30人以上の地域：なし
- ・東京都の流行規模は、全国で25位

## 流行状況



2004-2005シーズンに限り53週があります。



### 1 患者発生状況

インフルエンザ定点\*からの第8週(2/20~26)の患者報告数は東京都で1,552人、定点当たり8.72人です(去年同期6,433人、定点当たり36.14人)。全国の患者報告数は52,402人、定点当たり11.17人です。

都内で定点当たりの患者報告数が30人超えて

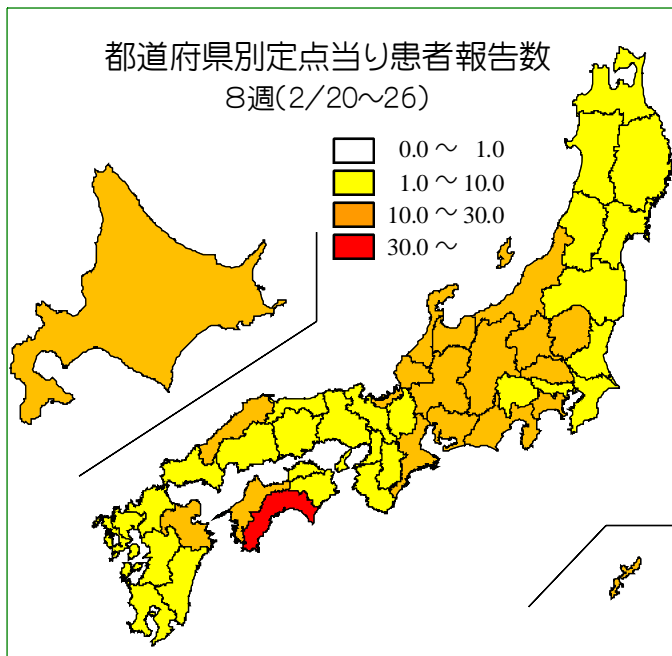
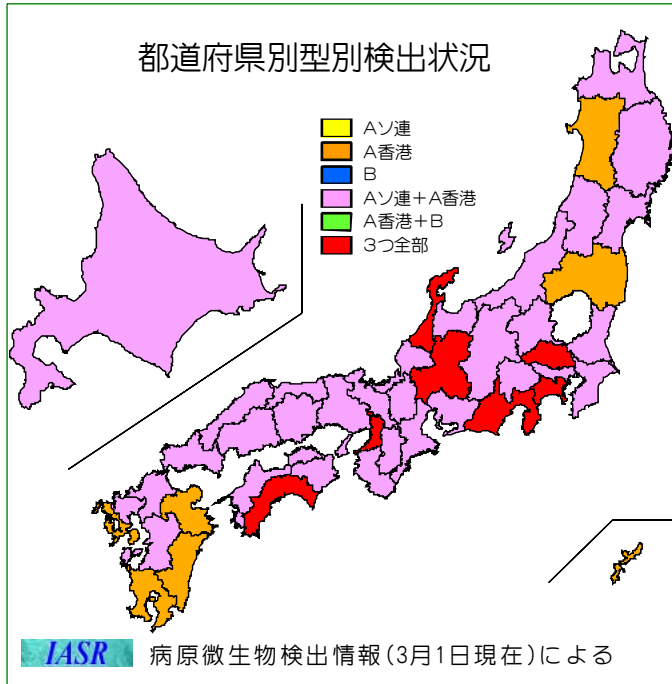
いる地域はなくなりました。今シーズンのインフルエンザの流行は終息に向かっています。

\*：インフルエンザ定点

インフルエンザの流行状況を把握するために、東京都では小児科定点142か所を含む178か所(全国約5,000か所)の医療機関を「インフルエンザ定点」として指定しています。

表1. 定点医療機関から搬入された検体の検査結果

週	検体数*	陽性数	インフルエンザウイルス		
			Aソ連	A香港	B
4週(12/26-1/29) まで	440	253	29	224	0
5週(01/30-02/05)	39	11	3	8	0
6週(02/06-02/12)	37	12	4	8	0
7週(02/13-02/19)	50	22	4	18	0
8週(02/20-02/26)	73	35	22	13	0



## 2 東京都と全国の検査情報

2月26日現在、当センターに上気道炎、下気道炎等で搬入された検体から、A香港型271件、Aソ連型62件が、遺伝子検査法により検出されています。

国立感染症研究所発行の病原微生物検出情報(IASR)によると、3月1日までに、46都道府県からA香港型、39都道府県からAソ連型、7府県からB型による患者発生が報告されています。

## 3 全国の流行状況

第8週(2/20~26)、19道県でインフルエンザ定点当りの患者報告数が10人を超えています。定点当りの患者報告数が30人を超えているのは、高知県(39.08)だけです。高知県を除くすべての都道府県で、患者報告数が7週のそれを下回っています。

東京(8.72)は、全国で25番目になっています。

### ◆東京都インフルエンザ情報◆

#### 編集・発行

東京都健康安全研究センター  
東京都感染症情報センター  
(微生物部疫学情報室)  
微生物部ウイルス研究科  
多摩支所微生物研究科  
企画管理部計画調整課  
〒169-0073  
東京都新宿区百人町3-24-1  
TEL:03-3363-3213  
FAX:03-5332-7365  
idsc@tokyo-eiken.go.jp  
http://idsc.tokyo-eiken.go.jp/flu/



古紙配合率70%再生紙を使用しています