

東京都 インフルエンザ情報

東京都健康安全研究センター

今号（第7号）のトピックス

- 50週(12月13日～19日)のインフルエンザ患者報告数は 451人、
定点当たり 1.57人（去年同期 定点当たり 13.75人）
- インフルエンザ様疾患による学級閉鎖等及び集団事例は16件
- 20都道府県でインフルエンザ定点当たり患者報告数1人を超える

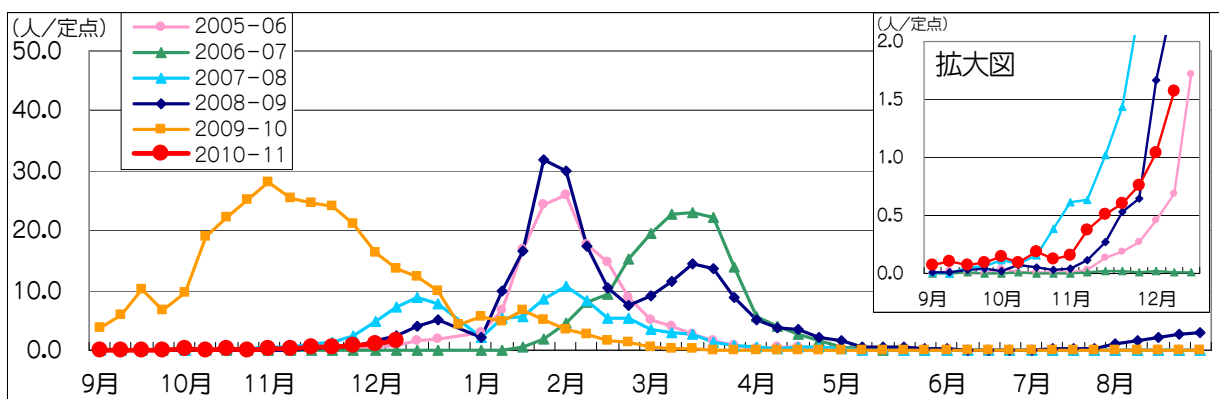


図1. インフルエンザ定点*当り患者報告数の推移（東京都）

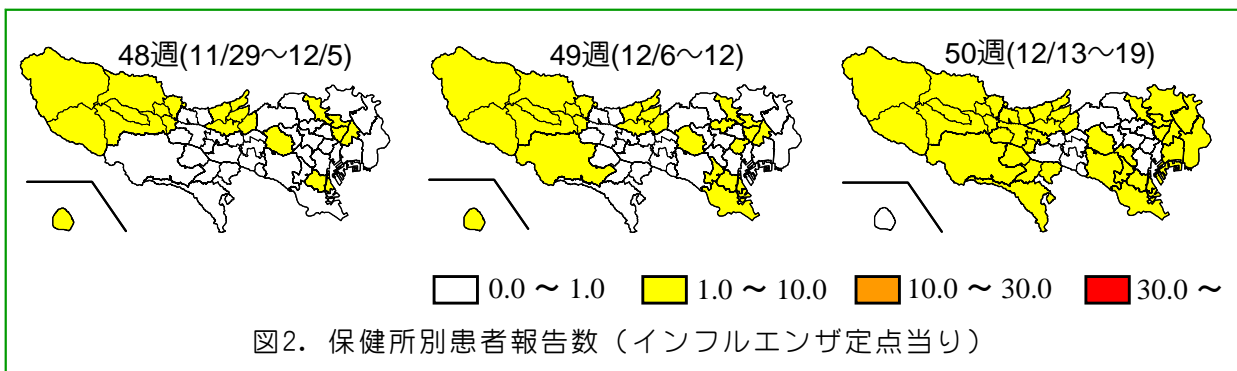


図2. 保健所別患者報告数（インフルエンザ定点当り）

1 インフルエンザ患者発生状況

第50週（12月13日～19日）

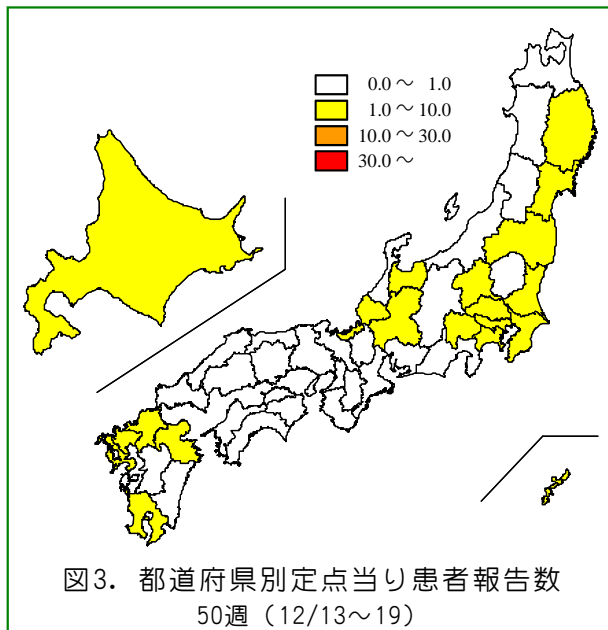
【東京都】インフルエンザ定点からの患者報告数は451人、定点当たり1.57人となり、49週（1.04人/定点）から微増しました（去年同期13.75人/定点）（図1）。品川区（6.50人/定点）、八王子市（4.70人/定点）、台東（3.20人/

定点）をはじめとする20保健所管内で定点当りの患者報告数が1人を超えています（図2）。

【全国】患者報告数は6,758人、定点当たり1.41人です。全国も49週（0.93人/定点）から微増しています。佐賀（8.26人/定点）、長崎

*:インフルエンザ定点

インフルエンザの流行状況を把握するために、東京都では小児科定点150か所を含む290か所（全国約5,000か所）の医療機関を「インフルエンザ定点」として指定しています。



(7.36人/定点)、北海道(5.87人/定点)をはじめとする20都道府県で定点当りの報告数が1人を超えています(図3)。

2 インフルエンザ集団感染等発生状況

50週にインフルエンザ様疾患による学級閉鎖等及び集団事例が16件(内訳; 幼稚園・保育園4、小学校10、中学校1、高校1)報告されました。

50週にはインフルエンザと診断され重症化した患者の報告はありませんでした。

表1. 定点医療機関から搬入された検体の検査結果

週	検体数	陽性数	インフルエンザウイルス			
			AH1	AH3	B	AH1pdm
36-46週(9/6-11/21)	233	32	0	23	3	6
47週(11/22-28)	28	4	0	3	0	1
48週(11/29-12/5)	38	6	0	5	0	1
49週(12/6-12)	40	11	0	3	0	8
50週(12/13-19)	46	11	0	4	0	7
合計			0	38	3	23

3 東京都の検査情報

感染症発生動向調査事業により定点医療機関から当センターに搬入された検体から、50週に新型インフルエンザウイルス(AH1pdm)が7件、AH3亜型(A香港型)が4件検出されました(表1、図4)。

また、定点医療機関以外から搬入された検体では、50週にAH1pdmが5件、AH3亜型が4件検出されました(図5)。

国立感染症研究所発行の病原微生物検出情報(IASR)等によると、12月22日までに、31都府県からAH1pdm、40都道府県からAH3亜型、12都府県からB型が報告されています。

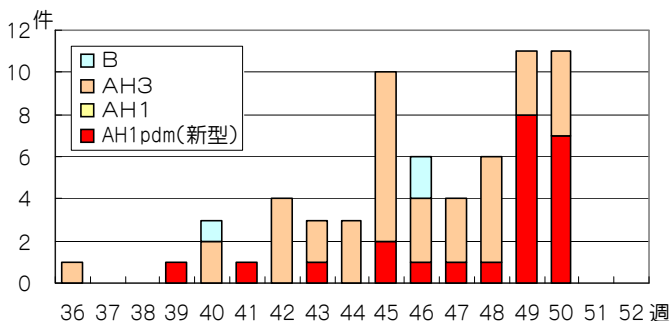


図4. インフルエンザウイルス検出数
(定点医療機関から搬入された検体)

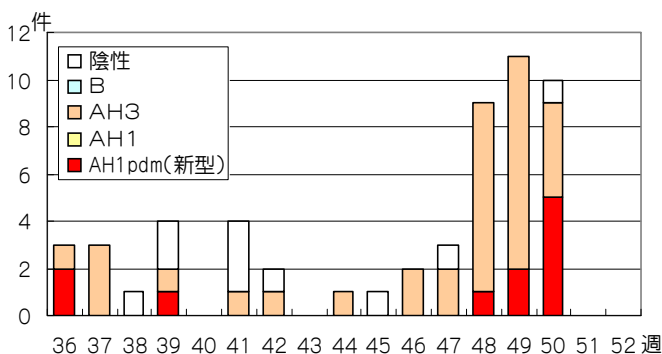


図5. インフルエンザウイルス検出数
(学級閉鎖など定点医療機関以外から搬入された検体)

◆ 東京都インフルエンザ情報 ◆

編集・発行

東京都健康安全研究センター
微生物部疫学情報室

〒169-0073

東京都新宿区百人町3-24-1

TEL: 03-3363-3213

FAX: 03-5332-7365

S0000786@section.metro.tokyo.jp

<http://idsc.tokyo-eiken.go.jp/>