

# 東京都 インフルエンザ情報

東京都健康安全研究センター

## 今号（第5号）のトピックス

- 52週(12月26日～1月1日)のインフルエンザ患者報告数は 311人、  
定点当り 0.82人（去年同期 定点当り 2.09人）
- 9保健所管内で流行の目安となる定点当りの患者報告数1人を超える
- 38道府県でインフルエンザ定点当りの患者報告数が1人を超える

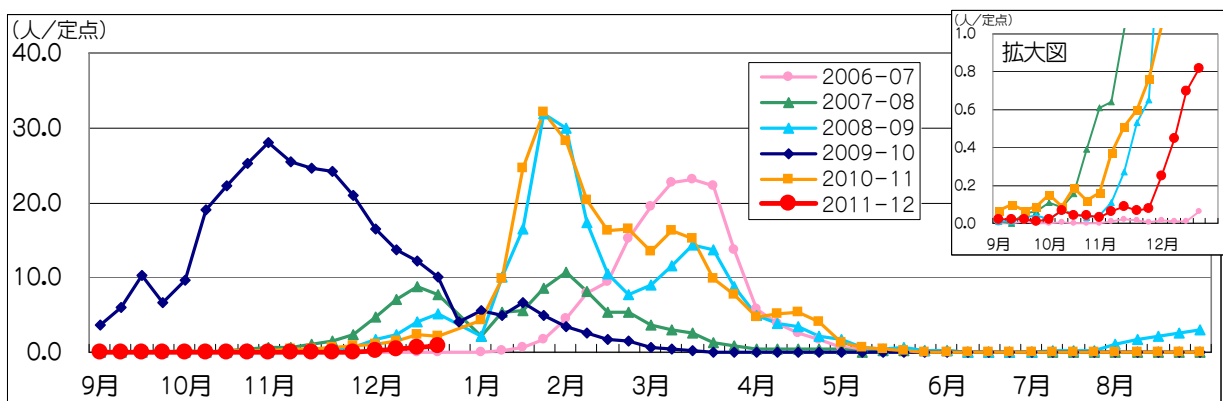


図1. インフルエンザ定点\*当り患者報告数の推移（東京都）

## 1 インフルエンザ患者発生状況

### 第52週（12月26日～1月1日）

【東京都】インフルエンザ定点\*からの患者報告数は311人、定点当り0.82人と先週（0.70人/定点）から増加しました（図1）。葛飾区（3.00人/定点）、江戸川（2.81人/定点）、江東区（1.79人/定点）、足立（1.78人/定点）、北区（1.56人/定点）、中央区（1.40人/定点）、大田区（1.33人/定点）、池袋（1.17人/定点）、板橋区（1.00人/定点）の9保健所管内で流行の目安となる定点当りの患者報告数1人を超えています。

【全国】患者報告数は 17,802人、定点当り 3.75人です。全国も先週(3.34人/定点)から増加しました。愛知(17.62人/定点)、三重(15.36人/定点)、宮城(14.35人/定点)をはじめとする38道府県で定点当りの報告数が1人を超えています（図2）。

## 2 インフルエンザ集団感染等発生状況

インフルエンザ様疾患による学級閉鎖等及び集団事例が50週に8件（内訳；幼稚園・保育園3、小学校5）、51週に2件（内訳；小学校1、中学校1）報告されました。

## 3 インフルエンザ入院患者発生状況

基幹定点\*\*より50週に1件、51週に1件、52週に5件の報告がありました。

### 「インフルエンザ等相談窓口」

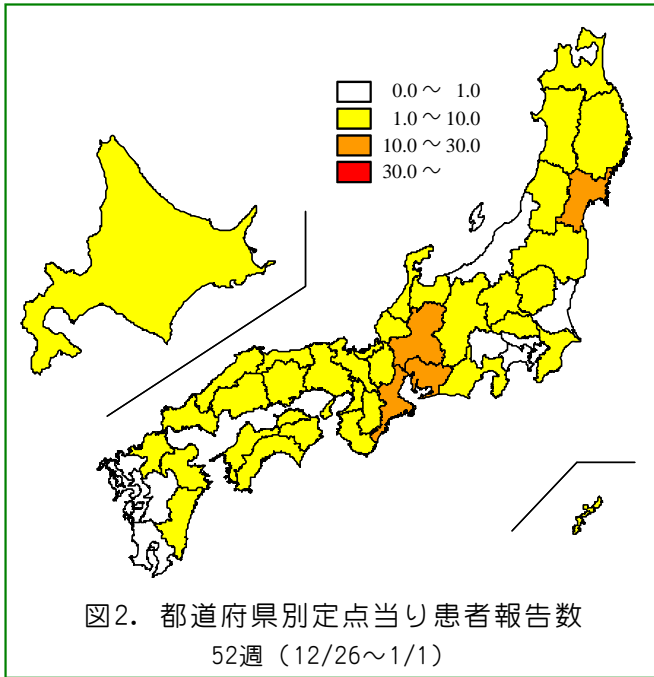
- 受付日時：月曜日～金曜日（祝祭日除く）  
9：00～17：00
- 電話番号：03-5846-2422  
※厚生労働省が民間会社に委託して相談窓口を設置しています。

### \*:インフルエンザ定点

インフルエンザの流行状況を把握するために、東京都では小児科定点264か所を含む419か所（全国約5,000か所）の医療機関を「インフルエンザ定点」として指定しています。

### \*\*:基幹定点

インフルエンザによる入院患者数や重症化の傾向とその他8疾患の動向を把握するために、東京都では25か所（全国約500か所）の医療機関を「基幹定点」として指定しています。



#### 4 東京都の検査情報

感染症発生動向調査事業により定点医療機関から当センターに搬入された検体から、50週にAH3亜型が2件、51週にAH3亜型が4件検出されています(表1)。

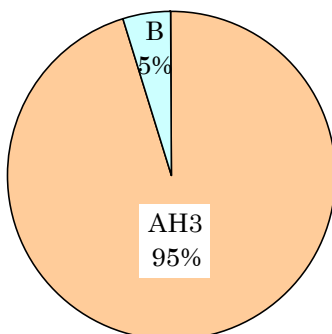
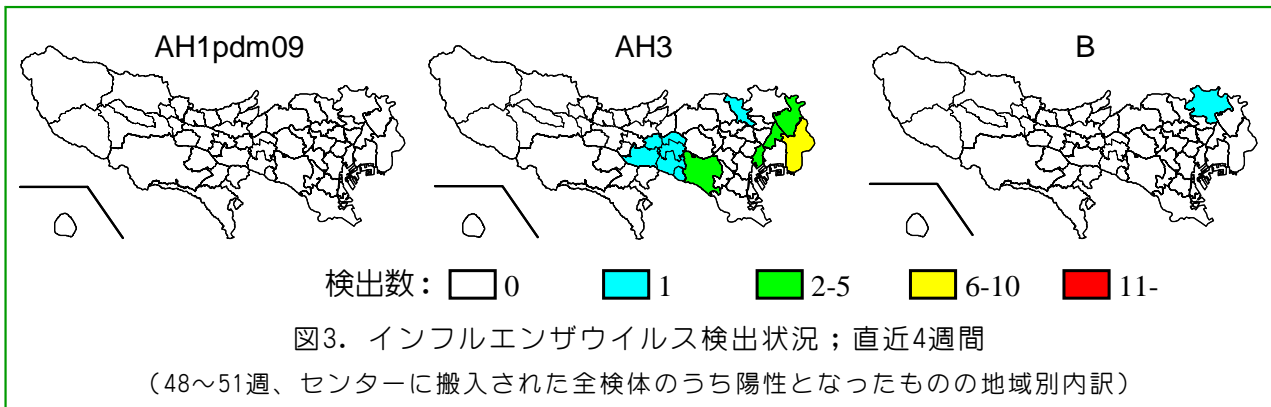
定点医療機関以外から搬入された検体から、50週にAH3亜型3件、51週にAH3亜型1件とB型1件が検出されています。

48週から51週(11月28日~12月25日)までのインフルエンザウイルス検出状況の型別地域別では、7保健所管内からAH3亜型、1保健所管内からB型が報告されています(図3)。また、型別検出割合ではAH3亜型が95%と最も多くなっています(図4)。

国立感染症研究所発行の病原微生物検出情報(IASR)によると、1月5日までに、2府県からAH1pdm09亜型、37都道府県からAH3亜型、10都道府県からB型が報告されています。

表1. 定点医療機関から搬入された検体の検査結果

週	検体数	陽性数	インフルエンザウイルス			
			AH1	AH3	B	AH1pdm09
36-47週(9/5-11/27)	171	7	0	5	2	0
48週(11/28-12/4)	16	2	0	2	0	0
49週(12/5-11)	25	6	0	6	0	0
50週(12/12-18)	25	2	0	2	0	0
51週(12/19-25)	11	4	0	4	0	0
合計			0	19	2	0



#### ◆ 東京都インフルエンザ情報 ◆

編集・発行

東京都健康安全研究センター

微生物部疫学情報室

〒169-0073

東京都新宿区百人町3-24-1

TEL: 03-3363-3213

FAX: 03-5332-7365

S0000786@section.metro.tokyo.jp

http://idsc.tokyo-eiken.go.jp/